

Extérieurs

Les collections 2024-2025



Construire demain
Construire durable

Inspirations / Neuf & rénovation / Conseils de pro



édito

Chers clients,
Je suis ravi de vous présenter l'édition 2024-2025 de notre catalogue Aménagements Extérieurs. Cette nouvelle sélection de produits a pour objectif de vous inspirer et de vous accompagner au mieux dans la réalisation de vos projets d'aménagement, de rénovation et de décoration.

Besoin d'un accompagnement personnalisé ? Nos équipes sont présentes pour vous orienter vers les produits adaptés à votre chantier. Nos partenaires artisans du bâtiment, tous corps de métier confondus, nous font confiance depuis plus de 115 ans pour leurs chantiers, alors venez profiter de nos offres de qualité.

Je vous souhaite une excellente lecture et espère vous accueillir bientôt dans l'un de nos points de vente.

Éric ROUET

Directeur Général



14

Revêtements terrasse & sols extérieurs

LAMES BOIS & COMPOSITES

- 18 Lames Bois
- 30 Dalles Bois
- 32 Accessoires - Terrasses Bois
- 36 Lames Bambou
- 38 Lames Composite

CARRELAGES EXTÉRIEURS

- 44 Carrelages - Aspect Bois
- 47 Carrelages - Aspect Pierre
- 52 Carrelages - Forte Épaisseur
- 66 Carrelages - Tables
- 67 Accessoires - Carrelage Extérieur

DALLES & PAVÉS

- 74 Dalles Pierre Naturelle
- 86 Dalles Pierre Reconstituée
- 96 Dalles Béton
- 100 Dalles Gravillonnées
- 104 Pavés Pierre Naturelle
- 106 Pavés Béton
- 117 Pavés Pierre Reconstituée



118

Décoration de jardin

- 120 Galets & Gravillons Décoratifs
- 126 Paillage
- 127 Plaques Stabilisatrices
- 130 Gazon Artificiel
- 132 Pas Japonais
- 138 Traverses Bois
- 140 Traverses Béton
- 141 Traverses Pierre
- 142 Bordures
- 144 Dalles / Poutres Décoration Jardin
- 146 Gabions / Sphères
- 148 Bacs / Récupérateurs d'Eau de Pluie / Poteaux / Piquets
- 150 Pergolas
- 152 Carports / Garage
- 154 Abris de Jardin
- 156 Mobiliers de Jardin
- 160 Éclairages





162

Piliers & Murets

PILIERES & MURETS

- 166 Dessus de Pilier & Piliers
- 171 Dessus de Muret

PORTAILS

- 180 Portails PVC
- 181 Portails Aluminium
- 184 Motorisations
- 186 Portails Acier

CLÔTURES

- 190 Clôtures PVC
- 191 Clôtures Alu
- 197 Clôtures Béton
- 203 Clôtures Acier
- 204 Clôtures Bois
- 214 Clôture Composite
- 218 Grillage & Occultation

220

Parements



242

Bardages

BOIS

- 244 Bois Traité
- 248 Bois Saturé
- 252 Bois couleur
- 262 Bois Thermo-chauffé

AUTRES MATÉRIAUX

- 266 PVC / Vynile
- 274 Composite
- 279 Fibres & Ciment
- 284 Métal

288

Escaliers & Garde-Corps

- 290 Marquises
- 291 Garde-corps
- 298 Escaliers Extérieurs



Construire demain, construire durable.

Dans un contexte où tout évolue rapidement, VM Matériaux change et s'adapte aux transformations du marché, des réglementations, des technologies, des habitudes de travailler, d'échanger, de consommer, d'habiter... Nos équipes, formées et mobilisées autour des enjeux de la rénovation énergétique et de la réduction de l'empreinte carbone de la construction, sélectionnent les produits les plus performants pour des chantiers écoresponsables.



Plus de produits responsables
& biosourcés



Réduction
empreinte environnementale



Association Martial Caillaud



Réduction déchets



Nos engagements



ACHATS RESPONSABLES

Tous nos carrelages proviennent d'Europe.

RÉDUCTION D'ÉMISSION DE CO₂ DANS NOS TRANSPORTS

Nous livrons avec des véhicules circulant au gaz vert.



LABELS RESPECTUEUX DE LA FORÊT

10 points de vente VM Matériaux spécialisés bois ont reçu les deux certifications FSC® et PEFC délivrées par FCBA.

Découvrez nos produits certifiés FSC®.

Ce catalogue est également imprimé sur du papier certifié PEFC.



Pour plus d'informations



SOBRIÉTÉ ÉNERGÉTIQUE

Toutes nos enseignes sont éteintes la nuit.



EFFICACITÉ ÉNERGÉTIQUE

Nos nouveaux concepts de salle expo sont équipés d'éclairage LED.

Découvrez notre service de modélisation 3D dans nos showrooms et nos salles expo



ARKITELIA
Design and Shop

Votre outil pour un aménagement extérieur réussi.

VM Matériaux vous offre la possibilité d'accéder à une solution d'aménagement extérieure personnalisée, la clé pour concrétiser et donner vie à vos projets en 3D. En collaboration avec nos experts, vous visualiserez vos idées en 3D pour vous aider dans vos choix.



Nos designers conçoivent votre jardin en 3D et vous aident dans vos démarches.

Vous rêvez d'un espace extérieur parfaitement conçu, mais vous avez du mal à visualiser le résultat final ?

En choisissant notre service de conception 3D pour concevoir votre projet, vous bénéficiez de l'expertise de nos professionnels, leur créativité, leur sens du design et leur capacité à optimiser l'espace.

Gagnez un temps précieux en visualisant l'espace à aménager de manière réaliste, facilitant ainsi la communication avec les artisans. Notre solution sur mesure vous offre une projection claire de votre futur espace extérieur à aménager évitant ainsi d'éventuelles erreurs coûteuses ou décevantes.

En plus des visuels 3D, nous simplifions vos formalités administratives en réalisant les documents pour votre demande préalable de travaux (Formulaire 13404*11) à déposer en mairie.

Comment ça fonctionne ?

C'est très simple !

01 | Imaginez votre espace à aménager et demandez vos 3D dans un showroom ou une salle expo VM

02 | Partagez avec nous vos plans cotés, photos de l'existant et inspirations.

03 | En seulement 5 jours, notre équipe entreprend la phase de conception : recevez les visuels 3D de votre projet.

04 | Projetez-vous dans votre futur aménagement.

05 | Présentez vos visuels aux différents professionnels en charge du projet afin de communiquer plus facilement vos idées.

La visualisation en 3D offre bien plus qu'une simple image. Elle vous permet d'explorer et de comprendre votre espace extérieur avant même le début des travaux. C'est un outil puissant pour ajuster les détails, pour valider les emplacements et matériaux, et surtout, pour vous projeter dans votre futur environnement.



Découvrez l'un de nos projets !

Projet d'aménagement de jardin



croquis



avant

@btpevolution



modélisation

“

Super service ! Cela m'a permis d'obtenir la Demande Préalable en mairie de mon projet d'extension dans un délai très court, avec un prix canon.

Marc

C'est la solution de projection 3D sur mesure d'espace à construire ou à rénover. Une équipe au top et toujours à l'écoute.

Pierre-Alexandre



VM Matériaux lance *son nouveau site internet!*

Dans le cadre de la modernisation de son parcours client, VM Matériaux a mis en ligne son nouveau site internet marchand.

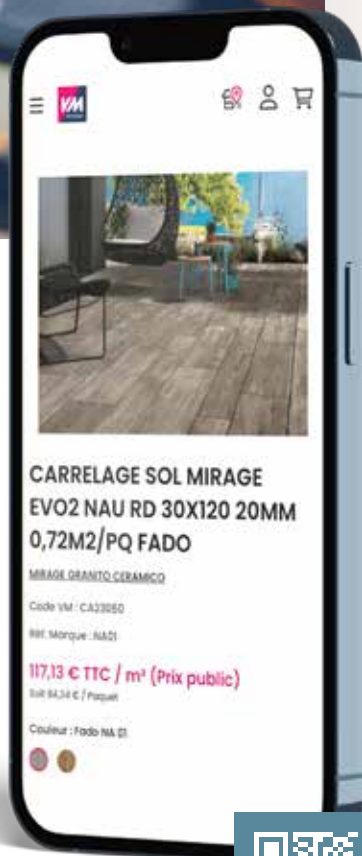
Même adresse, mais changement total à tous les niveaux du site www.vm-materiaux.fr

Gain de temps, outil de travail et fiabilité sont les maîtres-mots.

Proposant environ 50 000 références, la boutique en ligne fournit au client connecté une expérience renouvelée :

- les prix actualisés,
- les stocks mis à jour toutes les 2h,
- la disponibilité dans les points de vente aux alentours, dans un rayon de 50 km,
- la documentation des produits (fiche technique, ...).

De nombreux autres développements sont déjà en cours de réflexion pour 2024.



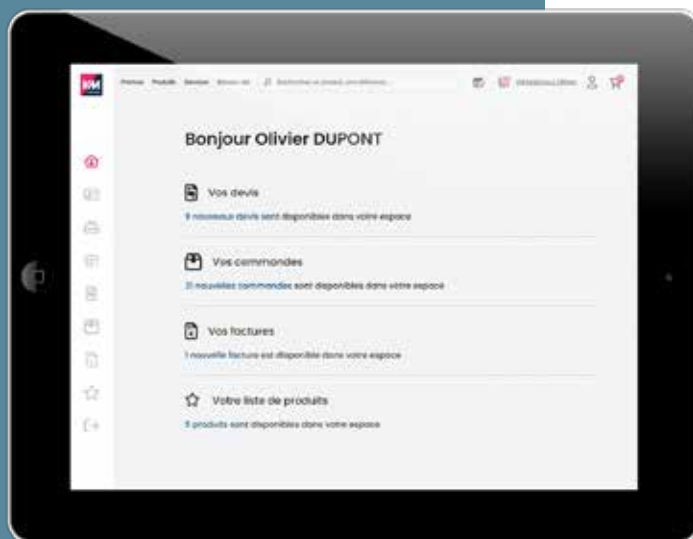
**DÉCOUVREZ NOTRE
NOUVEAU SITE INTERNET:
vm-materiaux.fr**



Un nouvel espace client complet et utile

Besoin de consulter ses devis passés ou en cours? Passer une commande le soir, et la récupérer le lendemain matin? Envie de renouveler une commande de matériaux ou d'équipements identifiés comme favoris?

Le nouvel espace client est simple et rapide: il suffit de créer son compte en quelques secondes pour avoir accès à l'ensemble des services gratuits en ligne.



Promos Produits Services Réseau VM Nos Conseils

Recherchez un produit, une référence ...



Remplir son panier facilement...

L'ergonomie du site offre une navigation simple, accessible à tous depuis un ordinateur, un smartphone ou une tablette. Les rubriques sont clairement identifiées:

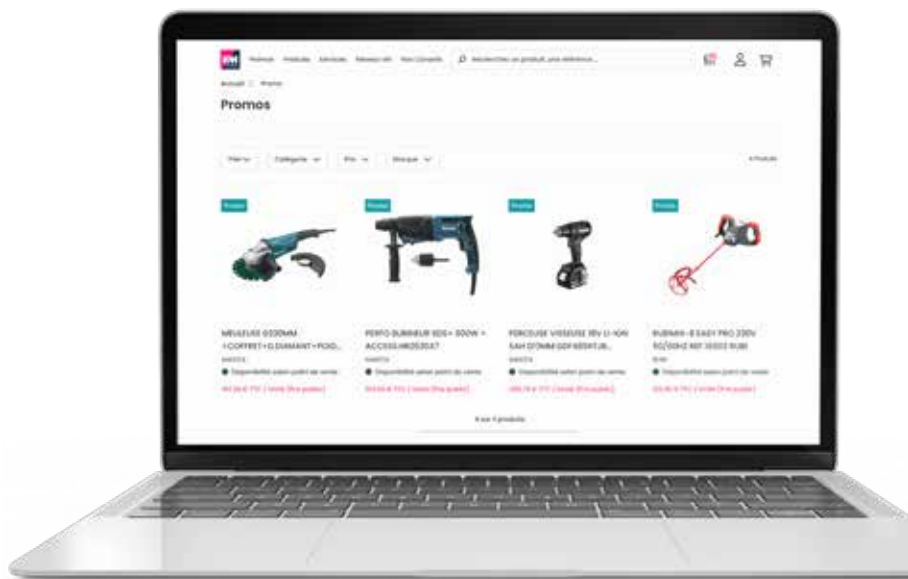
Promos, Produits, Services, Réseau VM, Nos conseils, pour les informations en accès libre.

Afin de faciliter sa recherche parmi les 50 000 références, l'internaute accède aux différentes sous-rubriques pour trouver la sélection correspondant à ses besoins. De façon automatique, les accessoires nécessaires à la mise en œuvre seront aussi suggérés. Il peut également accéder aux fiches produits, à son prix de vente, savoir si la quantité qu'il souhaite est disponible dans son point de vente VM Matériaux, aux alentours ou les commander.

Le site dispose d'un moteur de recherche performant: l'internaute peut filtrer sa recherche, par couleur, par marque ou encore par disponibilité, lui permettant rapidement d'identifier le produit dont il a besoin.

... et réaliser de « bonnes affaires »

La rubrique « Promos » propose toute une sélection de produits promotionnels à saisir. Pratique pour réaliser des économies! L'internaute peut visiter cette rubrique régulièrement pour rester en alerte sur des bonnes affaires en cours.





Des services pour vous guider *au quotidien*

Chez VM Matériaux, nous mettons tout en œuvre pour répondre au mieux à nos clients, en leur proposant une large gamme de services, cela fait partie de notre projet d'entreprise.



Nos showrooms & salles d'expo

Intéressés par nos produits déco ?

Rendez-vous dans l'un de nos 35 showrooms et salles d'expo afin de les découvrir en situation. Rien de mieux pour apprécier leurs textures, tester leur qualité ou encore comparer les différents coloris. Les box d'ambiance vous aident à trouver l'inspiration et à vous projeter dans votre futur aménagement.

Nos équipes sont à votre écoute et vous accompagnent de la conception à la réalisation de votre projet. Pour un choix personnalisé, nous vous conseillons de prendre rendez-vous.



Nos experts

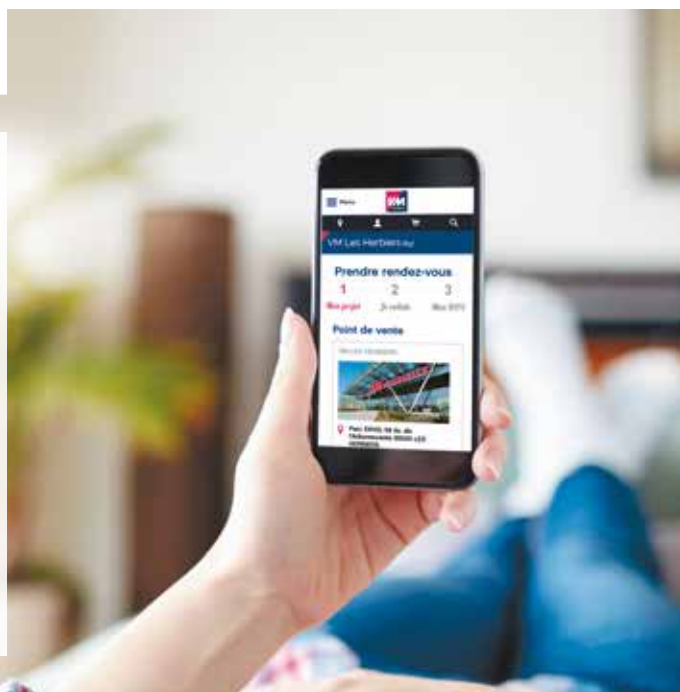
Construction, aménagement ou rénovation, chez VM Matériaux nos conseillers de vente sont disponibles pour faciliter votre choix et répondre à vos besoins : matériaux de construction, portes et fenêtres, revêtements de sol, murs, aménagement intérieur et extérieur...

Rendez-vous en ligne

Un service simple et gratuit pour bénéficier des conseils connaisseurs de nos équipes. Prenez rendez-vous en quelques clics dans l'un de nos 79 points de vente.



SCANNEZ LE QR CODE
ET PRENEZ RENDEZ-VOUS
DÈS MAINTENANT :
vm-materiaux.fr



Présentation In-Cube

Projetez-vous en dimensions réelles grâce au simulateur de carrelages et parquets In-Cube. Cet outil immersif, disponible en exclusivité, permet à partir d'un ou deux échantillons de « vivre » son projet et d'appréhender les produits de manière concrète.

VM Matériaux : meilleure enseigne 2024 !



Pour la 8^{ème} année consécutive, le magazine Capital a publié dans son numéro de novembre le palmarès des « Meilleures enseignes 2024 ».

VM Matériaux fait partie des lauréats pour la 1^{ère} fois et se place directement Numéro 1 de la catégorie « Équipement de la maison – Distributeurs de matériaux de construction » avec une note de 7,82/10.

Un panel de 20 000 consommateurs a noté les enseignes qu'ils ont fréquentées au cours des 3 dernières années selon les trois critères suivants :

- 1 > l'attention portée à la clientèle (qualité de l'accueil, rapidité de prise de contact etc.)
- 2 > le niveau d'expertise des enseignes (compétence du personnel, qualité de l'information fournie etc.)
- 3 > leur volonté de recommander l'enseigne

**Une belle reconnaissance
et une très belle récompense !**



À la recherche d'un artisan

Nous sommes en contact au quotidien avec des artisans qualifiés et reconnus dans leur métier. Selon votre projet et votre besoin, nous pouvons vous mettre en relation gratuitement et sans engagement.

www.vm-materiaux.fr

Devis gratuit

Pour des projets sans surprise et pour vous permettre de planifier au mieux votre chantier, nous réalisons des devis personnalisés après découverte de vos besoins. Salle de bains, revêtements de sol, isolation, gros œuvre..., nos devis sont gratuits, sans engagement et respectent votre budget.

Besoin de flexibilité ?

Nous vous proposons différentes alternatives afin de simplifier la mise en œuvre de votre chantier. Une fois votre devis édité, vous disposez d'un délai d'un mois pour valider celui-ci.

Crédit à 30 jours

Professionnel ou particulier, vous préparez un nouveau projet ou vous réalisez des achats réguliers ? L'ouverture de votre compte VM Matériaux permet de bénéficier d'un report de paiement de 30 jours. Celui-ci vous offre l'accès à un portail de stockage personnalisé pour une gestion facilitée avec, entre autres, la réception de vos factures directement par mail. Nos équipes vous accompagnent dans la création de votre compte personnel valable dans tous nos points de vente.





Aide au chargement

Une fois votre commande disponible en point de vente, nos équipes vous aident à charger vos matériaux lourds et encombrants dans votre remorque, votre camionnette ou votre coffre de voiture. Un service gratuit et efficace afin d'éviter tout accident avant le début de vos travaux.



Découpe et usinage

Un service de qualité spécifique!

Nos 2 sites VM Exelpan Bois - Eysines (33) et VM Vouneuil-sous-Biard (86) sont équipés d'un Centre d'Usinage Bois (CUB) à destination des clients professionnels, industriels et particuliers. Ils disposent d'un stock important sur une large gamme de panneaux de structure et d'agencement avec de multiples finitions: contreplaqué, aggloméré brut, mélaminé, multiplis, stratifié...



Livraison sur chantier

Vous n'avez pas de véhicule adapté pour le transport de vos matériaux en toute sécurité?

La qualité de service VM Matériaux, c'est aussi la possibilité de vous faire livrer directement sur votre chantier ou à votre domicile dans des conditions maximales de sécurité. Notre flotte de camions est adaptée au transport de produits lourds et volumineux. Munis de grues, ils permettent de livrer des chantiers complets, même en hauteur.

Tous nos
bons plans
& inspirations



Sur Facebook
@vmmateriaux



Sur Pinterest
VM_materiaux



Sur Instagram
@VM_materiaux



Sur LinkedIn
VM - Matériaux
de construction





Revêtements terrasse & sols extérieurs

LAMES BOIS & COMPOSITES

- 18 Lames Bois
- 30 Dalles Bois
- 32 Accessoires - Terrasses Bois
- 36 Lames Bambou
- 38 Lames Composite

CARRELAGES EXTÉRIEURS

- 44 Carrelages - Aspect Bois
- 47 Carrelages - Aspect Pierre
- 52 Carrelages - Forte Épaisseur
- 66 Carrelages - Tables
- 67 Accessoires - Carrelage Extérieur

DALLES & PAVÉS

- 74 Dalles Pierre Naturelle
- 86 Dalles Pierre Reconstituée
- 96 Dalles Béton
- 100 Dalles Gravillonnées
- 104 Pavés Pierre Naturelle
- 106 Pavés Béton
- 117 Pavés Pierre Reconstituée

LE CHOIX DES plus grandes marques



Nos prix sont TTC et susceptibles d'évoluer en fonction de la fluctuation des prix des matières premières. Nous consulter.

NOTRE *conseil de pro* POUR BIEN CHOISIR SES LAMES DE TERRASSE

Il existe plusieurs qualités de bois adaptées à la construction d'une terrasse. Avant de faire son choix, il est important de prendre en compte vos préférences esthétiques, votre budget, l'exposition de votre terrasse ainsi que les conditions climatiques de votre région.

Voici quelques options courantes :

LE BOIS TRAITÉ SOUS PRESSION, OU BOIS AUTOCLAVE

Différentes offres sont proposées en bois résineux (pin, sapin...). Le bois est imprégné de produits chimiques pour le rendre résistant aux insectes, à la pourriture et à la décomposition. Il est moins cher que les autres options, mais nécessite un entretien régulier pour maintenir sa durabilité.

LE BOIS EXOTIQUE

Les essences de bois exotique comme l'ipé ou le cumaru sont réputées pour leur durabilité et leur résistance naturelle aux intempéries. Ces bois sont également très esthétiques, avec des couleurs riches et une texture attrayante. Cependant, ils sont souvent plus coûteux.

LE BOIS COMPOSITE

Le bois composite est un mélange de fibres de bois et de plastique recyclé. Il offre une grande résistance aux intempéries, aux insectes et à la pourriture, tout en nécessitant peu d'entretien. Il est disponible dans une variété très large de couleurs et de finitions.

LE BOIS THERMO-CHAUFFÉ

Le bois thermo-chauffé est chauffé à haute température pour améliorer sa résistance aux intempéries. Il est également résistant aux insectes et à la pourriture. Il a une couleur plus foncée et une texture unique.

LE BAMBOU


Il existe également des lames fabriquées à partir de fibres de bambou. Naturellement résistant et durable, il peut résister aux intempéries et à l'usure quotidienne. Il a une apparence naturelle et exotique ce qui peut ajouter une touche d'élégance à votre terrasse. Le bambou est une ressource renouvelable qui pousse rapidement et ne nécessite pas d'engrais chimiques pour sa croissance. En choisissant une terrasse en bambou, vous contribuez à la préservation de l'environnement. Le bambou est naturellement résistant aux insectes et à la pourriture. Votre terrasse en bambou durera plus longtemps et nécessitera moins de réparation ou de remplacement.

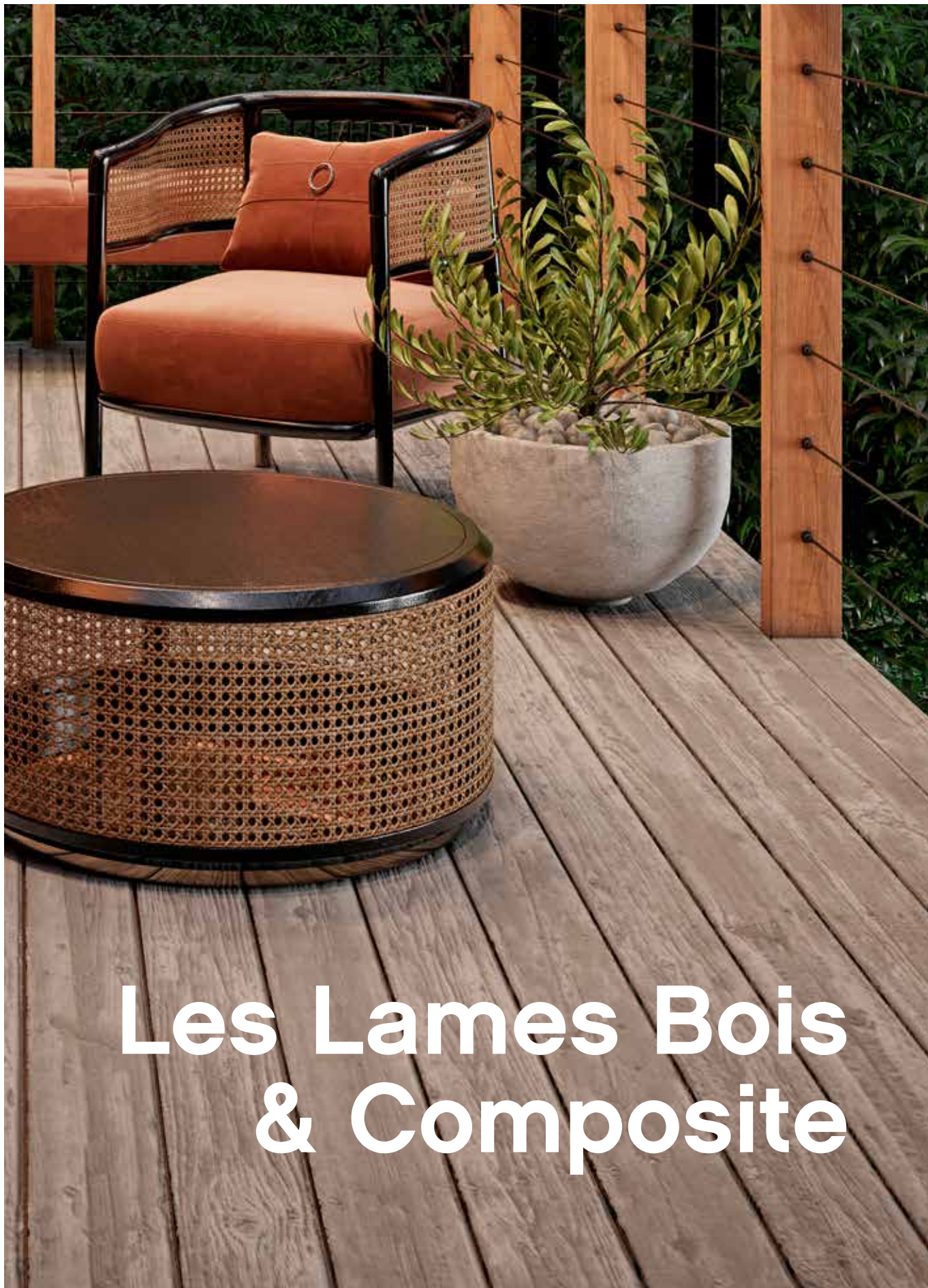
L'ACCOYA

Option de haute qualité de bois pour une terrasse. Il s'agit d'un bois modifié chimiquement ce qui lui confère une durabilité et une stabilité exceptionnelle. Le processus de modification chimique permet au bois d'être résistant à la pourriture, aux insectes et aux intempéries, tout en conservant sa beauté naturelle. L'accoya présente de nombreux avantages, notamment sa résistance aux UV, sa faible dilatation et contraction, sa résistance aux taches et sa facilité d'entretien. Il est également respectueux de l'environnement, car il est fabriqué à partir de bois provenant de sources durables et le processus de modification chimique est non toxique.

Une fois le matériau choisi, vous devrez prendre en compte sa spécificité et la nature du sol sur lequel vous souhaitez poser votre terrasse afin de la poser et de l'entretenir dans des conditions optimales. Voici quelques accessoires utilisés pour la pose d'une terrasse en bois : **les vis de fixation, les clips de fixation, les lambourdes, les produits de traitement du bois.** Il sera important de suivre les recommandations du fabricant.

N'hésitez pas à venir rencontrer nos équipes en point de vente afin de vous aider à choisir les accessoires de pose appropriés en fonction de votre projet spécifique.





Les Lames Bois & Composite



nouveau

LAME DE TERRASSE JAVA

Vert

27,00€/m²



LAME DE TERRASSE JAVA

Pin Sylvestre de France
Traité autoclave en France - Classe 4



Vert

1 face striée / 1 face lisse - 22 x 115 mm x 4 000 mm
Botte de 5 lames

> ED14775 : **27,00€/m²**

Existe aussi en 2 m - 2,35 m & 2,95 m
Existe aussi en 2 faces lisses - Profil Tsonga



Marron

1 face striée / 1 face lisse - 22 x 115 mm x 4 000 mm
Botte de 5 lames

> ED13060 : **29,00€/m²**



**GARANTIE
10 ANS**



A visser
A fixer

bois résineux



nouveau

LAME DE TERRASSE SAMOA

Marron

30,00€/m²



LAME DE TERRASSE SAMOA

Pin du Nord Rouge
Traité autoclave en France : **30,00€/m²**



Marron

Qualité US - 2 faces lisses
Traité autoclave en France
27 x 145 mm x 5,40 ml
Botte de 3 lames
ED14776



**GARANTIE
10 ANS**



A visser
A fixer

bois résineux



Existe aussi en 3 m / 3,30 m / 3,60 m / 3,90 m /
4,20 m / 4,50 m / 4,80 m / 5,10 m / 5,40 m



**LAME DE TERRASSE
PRESERVE PIN DU NORD**
Bronze

28,00€/m²



LAME DE TERRASSE PRESERVE PIN DU NORD

Lame Pin Rouge du Nord Sawfaling origine Scandinavie
Classe 4 - PEFC certifié CTB B+ 10 ans
Profil 1 face lisse / 1 face striée



bois résineux 



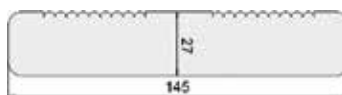
Vert

Classe 4
27 x 145 mm x 3,90 ml : **27,00€/m²**
Disponible aussi en 4,20 ml
ou en 4,50 ml
ED13506



Bronze

Classe 4
27 x 145 mm x 3,90 ml : **28,00€/m²**
Disponible aussi en 4,20 ml
ou en 4,50 ml
ED13509



Pin Lambourde - Vert

Classe 4
45 x 70 mm x 3,90 ml : **3,95€/ml**
Disponible aussi en 4,20 ml
ou en 4,50 ml
ED13513

Retrouvez les fiches techniques des produits en PDF et les conseils de pose en vidéos sur protacfrance.com



nouveau

**LAME DE TERRASSE BOIS
RESINEUX PROFIL FLOW**
Marron

65,00€/m²



LAME DE TERRASSE BOIS RESINEUX PROFIL FLOW

Pin Rouge du Nord - Qualité US - 2 faces lisses
 Profil Double Flow & Flow : 2 faces lisses dont
 1 face de référence
 Classe 4 - 27 x 125 x 3 600 mm

GARANTIE 10 ANS 
 SUR LA PRÉSERVATION

bois résineux 



Double Flow Vert
 ED14794
65,00€/m²



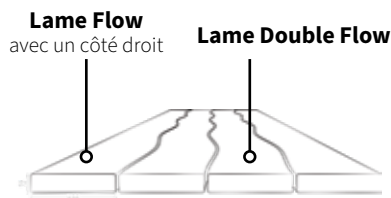
Flow Vert
 ED14796
65,00€/m²



Double Flow Marron
 ED14795
69,00€/m²



Flow Marron
 ED14797
69,00€/m²



nouveau

LAME DE TERRASSE CURVE BOIS RESINEUX

Patine

55,00€/m²




LAME DE TERRASSE CURVE BOIS RESINEUX

Pin Rouge du Nord - Heartwood - 99% Duramen - Naturellement durable
Profil Curve : 1 face bombée de référence, 1 face rainurée
28 x 140 mm x 3 600 mm :

GARANTIE 10 ANS
SUR LA PRÉSERVATION



bois résineux



Naturel

Non préservé
Naturellement durable
Classe 3.2

> ED14798 : **55,00€/m²**



Originel

Préservé - À partir de composants
Biosourcé Originel
Classe 3.1

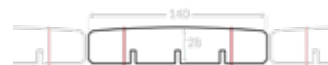
> ED14799 : **59,00€/m²**




Patine

Préservé - À partir de composants
Biosourcé Patine
Classe 3.1

> ED14800 : **59,00€/m²**





nouveau

**LAME DE TERRASSE
MELEZE ARC ALPIN**
Naturel

44,90€/m²



LIGNALPES

bois résineux 

LAME DE TERRASSE MELEZE ARC ALPIN

Lame terrasse Solaris - 2 faces lisses - Botte de 5 lames

Choix A ou AB - Classe 3

Longueurs selon disponibilité

26 x 145 mm x 4 000 mm : **44,90€/m²**



Solaris

Naturel non traité

ED14779



LAME DE TERRASSE DOUGLAS

Profil Taurus

39,00€/m²

NOS accessoires

Le dégriseur bois

Ce produit nettoie, détache et élimine le grisaillement des boiseries verticales et horizontales, ayant subi des agressions des intempéries. Préparateur des bois extérieurs : ouvre les pores du bois de toutes essences et optimise l'accrochage de la finition appliquée par la suite.

**Bidon de 5 L
DP00424 :
56,80€/uni**



LIGNALPES

LAME DE TERRASSE DOUGLAS

Lame de terrasse Taurus - Botte de 5 lames
Longueurs selon disponibilité
Classe 3 - Purgé à 85-90% d'aubier
26 x 145 mm x 4 000 mm : **39,00€/m²**



Nos bois Douglas
sont issus des forêts
françaises.

bois résineux 



Taurus

Profil Taurus

1 face rainurée - 1 face lisse préservée
T3.2 incolore biosourcé
ED14300



LAME DE TERRASSE DOUGLAS

Profil Neso

50,90€/m²

LIGNALPES

LAME DE TERRASSE DOUGLAS

Lame Terrasse Neso
2 faces lisses
dont 1 de référence bombée
Préservée - T3.2 - Gris Biosourcé
26 x 145 mm x 4 000 mm
Bottes de 5 lames
Longueurs selon disponibilité



Gris

ED14778 : **50,90€/m²**



Neso

bois résineux 



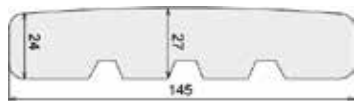
**LAME TERRASSE GALBÉE
PRESERVE DOUGLAS**
Rose

49,00€/m²



LAME TERRASSE GALBÉE PRESERVE DOUGLAS

Lame de terrasse Galbée Douglas - Profil lisse
Origine France - Traité CL3 - Rose - Certifié CTB B+



Rose

Classe 3

27 x 145 mm x 4 ml

Existe aussi en 3 ml ou en 3,50 ml, selon disponibilité


> ED14033 : **49,00€/m²**

Existe aussi en Teinté Bronze CL3



bois résineux





nouveau
LAME DE TERRASSE
ROBINIER ABOUTÉ
 Miel Doré

120,00€/m²

SIDECK

LAME DE TERRASSE ROBINIER ABOUTÉ

Classe 4 - Imputrescible - Parfaitement adapté aux climats marins et aux milieux aquatiques

Bois naturel, sans traitement

22 x 120 x 3 000 mm

Entraxe lambourde de 40 cm

Existe en plusieurs longueurs (jusqu'à 5,90 m)



Miel Doré

Lames Acacia

> ED14865 : **120,00€/m²**

bois feuillus 



nouveau

**LAMES DE TERRASSE
CHATAIGNIER**

79,00€/m²



LAMES DE TERRASSE CHATAIGNIER

Classe 4 naturellement - Choix unique ABC - Profil lisse, avec option possible en striée
24 x 130 mm - Longueurs assorties mélangées de 0,80 m à 2,00 m
ED14848 : **79,00€/m²**

bois feuillus 



nouveau**LAME DE TERRASSE
FRÊNE THT****145,00€/m²**

©Veronica Gloria

**DU CERF
GROUPE****LAME DE TERRASSE FRÊNE THT**

Traitement par haute température 100% naturel – Choix A/B
 Coloris naturel frêne, patine grise homogène avec le temps
 Différents profils disponibles, en fixation invisible ou traditionnelle
 Face lisse, rainurée ou bombée - Classe 4

Épaisseur 21 mm / largeur 120 ou 140 mm / lames continues de 800 à
 2 400 mm avec panaché de longueurs
145,00€/m²



Frêne THT
ED14860

bois traité 



NOTRE *conseil de pro*

Imaginez votre espace à aménager et demandez vos 3D. Nos designers vous aident dans vos démarches.



ARKITELIA
Design and Shop

nouveau

LAME DE TERRASSE ACCOYA®

Gris

À partir de

140,00€/m²



LAME DE TERRASSE ACCOYA®

Fabriqué à partir de Bois Certifié FSC® - Il minimise son empreinte environnementale
Durable et stable - Imputrescible - Bois modifié par principe d'Acétylation (non toxique)
Idéal pour des projets exposés à l'humidité

21 x 145 mm

Longueurs de 2,40 à 4,80 m



Naturel

ED14858

140,00€/m²

Éxiste aussi en 21 x 190 mm



Gris (Teinté dans la masse)

ED14859

180,00€/m²

GARANTIE
50 ANS (Hors sol)

GARANTIE **25 ANS**
DANS LA TERRE
ET L'EAU DOUCE



bois traité 

nouveau**LAME TERRASSE**


Maçaranduba

49,00€/m²**LAME TERRASSE**

Longueurs selon disponibilité

**Ipé**2 faces lisses
21 x 145 mm
ED14850
110,00€/m²**Maçaranduba**KD - 2 faces lisses - 21 x 145 mm
ED14851
49,00€/m²**Lambourdes Badi**42 x 70 mm - Bois africain
ED14854
7,95€/ml

bois exotique

**Deux faces
lisses****LAME EXOTIQUE**

Longueurs selon disponibilités

**Cumaru**Lame Cumaru
KD* 2 faces lisses
21 x 145 mm : **69,00€/m²**
ED14857

* KILN DRY (KD) : Bois séché dans un séchoir

**Lambourde Exotique**42 x 70 mm : **7,95€/ml**
ED12722Provenance
Amérique du Sud

bois exotique



NOS *accessoires*

Le dégriseur bois

Ce produit nettoie, détache et élimine le grisaillement des boiseries verticales et horizontales, ayant subi des agressions des intempéries. Préparateur des bois extérieurs : ouvre les pores du bois de toutes essences et optimise l'accrochage de la finition appliquée par la suite.

Bidon de 5L
DP00424 :
56,80€/uni



MODULE TERRASSE

À partir de

839,00€/uni

TOOTAN

MODULE TERRASSE

Terrasse pré-montée en pin traité classe 4 - Quincaillerie fournie pour montage avec visserie inox

3 x 2 m > ED13035 : **839,00€/uni**

4,50 x 2,00 m > ED13036 : **1 199,00€/uni**



nouveau
DALLE IPÉ
27,50€/pièce



DALLE IPÉ
 500 x 500 mm x 38 mm
 > ED14877 : **27,50€/pièce**



DALLE CAILLEBOTIS - PIN
 En pin d'origine Polonais - Traité en Classe 4 - Épaisseur 38 mm



500 x 500 mm :
6,30€/pièce
 ED14769




1000 x 1000 mm :
22,90€/pièce
 ED14770



ACCESSOIRES terrasse bois



disponible
sous 3 à 7 jours



COBRA LINER

Gabarit de pose + 4 espaceurs pour une installation parfaite et rectiligne de vos vis
4 pièces par sachet : **18,50€/uni**
ED12716



VIS DE FONDATION SPIRAL + SUPPORT EN L

Installation rapide en moins de 5min sans béton.
Ancrage efficace même sur des sols meubles

60 x 800 mm : **69,50€/uni**
ED12717

60 x 1200 mm : **104,00€/uni**
ED14437



CORNIERE DE FINITION

Cornière de finition aluminium
3,5 x 6 cm x 2 m
Épaisseur 1,5 mm : **17,20€/uni**
ED14296




OUTIL DE VISSAGE

Outil de vissage manuel pour vis de fondation : **82,90€/uni**
ED12718



SMARTBIT

Tête fraiseuse à mèches cobalt pour vis à bois avec butée d'arrêt
Ø 5 mm : **27,30€/uni**
ED11074




DALLE ANTI-BRUIT (SOUS-PLOT)

Dalle anti-bruit - TER09-1144 - Noir
L. 200 x l. 200 mm : **1,15€/pièce**
ED14883



ROULEAU DE PROTECTION LAMBOURDE AUTOCOLLANT

Bande de protection pour lambourdes - TER09-1188
Épaisseur 2 mm - Carton de 16 pcs - Gris/Noir
L. 2 X l. 0,08 m : **33,90€/pièce**
ED14884



LAMBOURDE LISSE EN ALUMINIUM

Lambourde lisse en aluminium - LV051/PZ
Alu
L. 2000 x 40 x 30 mm : **19,50€/pièce**
ED14667



CALE CRANTÉE

Cale crantée - Bleu

Sachet de 40 pièces
TER09-2250 - 90 mm
45 x 90 x H.15 mm : **16,90€/sachet**
ED14878

Sachet de 20 pièces
TER09-2251 - 170 mm
45 x 170 x H.26 mm : **13,90€/sachet**
ED14879

**GARANTIE
2 ANS**



CALE PLATE

Sachet de 40 pièces
Cale plate 2 mm - TER09-2252
Épaisseur 2 mm
Rouge - 90 x 45 mm : **10,90€/sachet**
ED14880

Sachet de 40 pièces
Cale plate 3 mm - TER09-2253
Épaisseur 3 mm
Vert - 90 x 45 mm : **12,90€/sachet**
ED14881

Sachet de 40 pièces
Cale plate 5 mm - TER09-2254
Épaisseur 5 mm
Noir - 90 x 45 mm : **13,90€/sachet**
ED14882



TAK LEVEL - KIT CALES

Tak Level - Kit Cales - TER09-1155
30,98€/pièce
ED14668



APPUI EN CAOUTCHOUC POUR LAMBOURDE

Lot de 24 pièces
Appui en caoutchouc pour lambourde
TERMO-1148 - Noir - Épaisseur 8 mm
90 x 90 mm : **11,90€/lot**
ED14674

**GARANTIE
2 ANS**





ACCESSOIRES terrasse bois



NOS accessoires

Huile pour Teck
Soin protecteur
pour les bois extérieurs.
+ Idéale pour mobiliers et
surfaces verticales
+ Hydrofuge, anti-tâche
+ Évite le grisaillement

1L > DP00425

35,00€/uni



Jouplast®

PLOT POUR LAMBOURDES

H. 40/60 mm (60/sac) : **3,00€/plot**
OU16286

H. 50/80 mm (60/sac) : **3,15€/plot**
OU16287

H. 80/140 mm (40/sac) : **3,45€/plot**
OU16288

H. 140/230 mm (40/sac) : **3,75€/plot**
OU16285

disponible sous 3 à 7 jours

SATURATEUR BOIS ENVIRONNEMENT

Application directe sur bois exotiques neufs.
Imprégnation et protection des terrasses bois, caillebotis
et planchers extérieurs - Pour tous bois : résineux,
exotiques ou de pays - Applicabilité idéale en 2 couches,
frais sur frais et sans essuyage - Non filmogène,
ne s'écaille pas, effet hydroperlant, entretien facile.
Anti-glissant : glissance testée selon NF EN 13036-4.
Formule Biosourcée selon NF EN 16640

Bidon de 5L : **108,80€/uni**
DP03968

HUILE TERRASSE BARDAGE

Protège et embellit durablement tous les bois extérieurs
horizontaux et verticaux : terrasses, caillebotis, volets,
portails, brises vues, bardages.
Applicable en 2 couches, frais sur frais, sur toutes
essences : bois exotiques, pin, douglas, mélèze, red cedar...
Barrière anti-UV et effet perlant renforcé.
Conserve l'aspect naturel des bois - Certification CTB
sur la performance du système de finition bois et la qualité
du service - Anti-glissant : glissance testée selon
NF EN 13036-4 - Résiste à l'eau chlorée

Bidon de 5L : **113,80€/uni**
DP07588





VIS AUTOPERÇANTE

Tête fraisée empreinte Torx. Inox A2. Vis sans filetage central pour un meilleur assemblage des lames sur lambourde (effet d'étau).
Pointe Cut empêchant les fissures du bois.
Tête cylindrique pour effet visuel posé parfait.
Utilisation : Terrasse Exotique

SPAX vis terrasse 5x50 inox A2
500 pièces : **95,90€/boite**
QB10613

SPAX vis terrasse 5x60 inox A2
400 pièces : **88,60€/boite**
OU17820



MALETTE DE POSE

Construction Terrasse avec 850 Vis tête cylindrique double filetages 5x50 Inox A2 + 12 Espaceurs + 1 Forêt Etagé + 1 Boite d'embouts T25

Kit Terrasse Exotique 25 m²
(850 Vis 5x50 + 12 espaceurs + 1 Forêt Etagé + 5 embouts) : **211,20€/kit**
QB14431

Kit Terrasse Exotique 25 m² 5x60 Inox A2
(850 Vis 5x60 + 12 espaceurs + 1 Forêt Etagé + 5 embouts) : **253,30€/kit**
QB14999



VIS TÊTE FRAISÉE

Torx Inox A2 avec double filetage de fixation Pointe Anti-fendage auto perçante ailettes fraisage tête légèrement bombée.
Utilisation : Terrasse bois résineux, bardage

SPAX Terrasse Résineux f.fix. 4,5x60 inox
100 pièces : **24,90€/kit**
QB15308

SPAX Terrasse Résineux f.fix. 4,5x70 inox
100 pièces : **35,30€/kit**
QB13367



MALETTE DE POSE

Construction Terrasse avec 850 Vis tête Fraisée double filetages 4,5x60 inox A2 + 12 Espaceurs + 1 Boite d'embouts T25


Kit Terrasse Résineux 25 m² (850 Vis 4,5x60 + 12 espaceurs + 5 embouts) : **190,80€/boite**
QB14432



REDRESSEUR DE LAMES

Kaïman : **151,30€/uni**
OU13551

disponible sous 3 à 7 jours



PLOT BETON POUR TERRASSE

Plot béton pour lambourde terrasse bois ou composite
24 x 24 x 10 cm : **8,95€/uni**
ED11047

disponible sous 3 à 7 jours



LAMBOURDES

Lambourde - 4 angles arrondis - Marqué C24
Traité autoclave en France - Pin Sylvestre
France - Traitement CTB P+

45 x 145 - Classe 4
Vert : **6,35€/ml**
BP33734

45 x 145 - Classe 4
Marron : **6,95€/ml**
BP33735

70 x 145 - Classe 4
Vert : **9,95€/ml**
BP33736

70 x 145 - Classe 4
Marron : **10,95€/ml**
BP33737



**LAME DE TERRASSE
BAMBOU**
Mélody

90,00€/m²

NOS
accessoires

Clips Hybrid

1 sachet pour 4.5 m²
7-22 (90 clips + vis)
ED14295 :
69,60€/boite



FelixWood

LAME DE TERRASSE BAMBOU

Lame Bamboo - Thermo-chauffé - Rainure languette en bout de lame
Lame à haute densité : 1150kg/m³ pour une durabilité optimale



Mélody

Pré-huilé WOCA
18 x 139 x 1 860 mm : **90,00€/m²**
ED14293



Samba

Traitement Clear+
18 x 139 x 2 250 mm : **95,00€/m²**
ED14294

**GARANTIE
25 ANS**

bambou 



LE PLUS produit

- Grande Largeur de lames :
178 mm

nouveau

**LAME DE TERRASSE
MOSO XXL
X-TREM**

139,00€/m²



LAME DE TERRASSE MOSO XXL

Bambou Thermo-traité & compressé à haute densité
Terrasse Bambou Moso XXL - Épaisseur 20 mm
20 x 178 x 1 850 mm : **139,00€/m²**



X-TREM

ED14780

Clips de fixation en vente également > 90 clips + vis Asymétrique

**GARANTIE
25 ANS**

bambou 



nouveau

**LAME DE TERRASSE TREX
TRANSCEND LINEAGE**


Carmel

110,00€/m²



**NOS
accessoires**

**Clips de départ
Lame Trex
Transcend Lineage
Acier Inox
Boite de 36 clips
ED14886 : 39,00€/boite**



**Clips Universal
de jonction
Lame Trex
Transcend Lineage
Nylon
Boite de 90 clips
ED14887 : 44,90€/boite**



**LAME DE TERRASSE TREX
TRANSCEND LINEAGE**

Lame Pleine non Alvéolaire et couleurs nouvelles tendances
95% de matériaux recyclés
Anti-tâches & anti-décoloration
Non chauffante
Atténuation de la chaleur

Lame à clipser - Bords rainurés
25,5 x 139,5 mm x 3 660 mm : **110,00€/m²**



Carmel
ED14852



Biscayne
ED14853



Ralnier
ED14855

Lame de rive - Bords à angle droit
25,5 x 139,5 mm x 4 880 mm : **100,00€/m²**



Carmel
ED14869



Biscayne
ED14870



Ralnier
ED14871

Lame de jupe
17 x 288 mm x 3 660 mm : **149,00€/m²**



Carmel
ED14866



Biscayne
ED14767



Ralnier
ED14768

**GARANTIE
50 ANS**

Lame de terrasse
non chauffante
Atténuation
de la chaleur



composite



Existe en 4,90 et 6,10 - Nous consulter

Consultez la disponibilité des produits et leur tarif sur vm-materiaux.fr



NOS accessoires

Vis Composite pour finition

5 x 63 mm (100/sachet)

Brun > BP27034 :

31,50€/sachet

Gris > BP27035 :

31,50€/sachet



Clips Hybrid

1 sachet pour 4.5 m²

Clips Hybrid 8 - 18 mm

(90 clips + vis) pour lames

Booklyn - Inox

ED13818 :

64,90€/boite



Cobra Clip

De départ et de fin (30 clips + 30 vis)

Pour 9 ml de bordure

ED12714 :

27,50€/sachet



disponible
sous 3 à 7 jours

LAME DE TERRASSE FIBERDECK BROOKLYN

Teak

99,00€/m²



LE PLUS produit

Lame garantie contre les taches
et la décoloration

Fiberdeck


LAME DE TERRASSE FIBERDECK BROOKLYN

Lame en bois composite coextrudé
Une face lisse, une face veinage bois

23 x 138 x 4000 mm : **99,00€/m²**



Dark Grey
ED14133



Teak
ED14100



Dark Grey
ED14134



Teak
ED13218

Plinthe de finition - Une face lisse, une face veinage bois
10 x 84 mm x 2,40 ml : **12,50€/ml**

GARANTIE 15 ANS
TÂCHE ET DÉCOLORATION

disponible
sous 3 à 7 jours

composite





NOS accessoires

Clips + vis

Sachet de 90 clips + vis
ED13551 : 75,10€/sachet
Sachet de 22 demi-clips + vis
ED13552 : 33,45€/sachet

Plinthe

Plinthe réversible - 12 x 90 x 2 ml
Gris pierre > ED13553 : 25,60€/uni
Plinthe réversible - 12 x 90 x 2 ml
Sable > ED13554 > 25,60€/uni



Existe en Gris - Noir - Brun Cacao - Brun
Exotique & Sable



LAME DE TERRASSE GÉMEAUX Gris

99,00€/m²



LAME DE TERRASSE GÉMEAUX 99,00€/m²



Gris
Lame Finition First
21 x 145 x 4 ml
ED13547



Gris
Lame Finition Print
21 x 145 x 4 ml
ED13548



Gris
Lame Finition Brush
21 x 145 x 4 ml

Possibilité de longueurs sur-mesure, sous conditions. Existe aussi en Brun Cacao.

GARANTIE
20 ANS



composite





LE PLUS *produit*

- Grande Largeur de Lame : 165 mm
- Fabriqué à partir de 75% de matière recyclée

LAME DE TERRASSE ATRIA

Gris

119,00€/m²



LAME DE TERRASSE ATRIA

Lame Finition Structurée Forte

21 x 165 x 4 ml : **119,00€/m²**



Sable
ED13549



Gris
ED13550

**GARANTIE
20 ANS**



composite



Possibilité de longueurs sur-mesure, sous conditions.

Nos prix sont TTC et susceptibles d'évoluer en fonction de la fluctuation des prix des matières premières. Nous consulter.

NOTRE *conseil de pro* POUR CHOISIR VOTRE CARRELAGE EXTÉRIEUR

Choisir le carrelage pour habiller sa terrasse c'est faire le choix d'un produit pérenne et facile d'entretien. Vous pourrez accorder vos extérieurs avec vos intérieurs grâce à la grande profondeur de gamme. Les imitations bois, pierre ou béton vous permettront de créer un véritable espace de vie.

Le carrelage extérieur est fabriqué en grès cérame. Il s'agit d'un matériau compact, résistant et caractérisé par une porosité pratiquement nulle. Il ne craint pas le gel et les carreaux sont antidérapants.

Les normes ABC ou PN (Pieds Nus) :

A (PN12) : ADHÉRENCE MOYENNE

convient pour la salle de bains, la salle de douche ou un sauna

B (PN18) : ADHÉRENCE ÉLEVÉE

convient pour un bac à douche, une plage de piscine autour d'un bassin, une pataugeoire

C (PN24) : FORTE ADHÉRENCE

convient pour un bord de bassin incliné, un escalier conduisant à l'eau, un pédiluve

Les normes R (pour pieds chaussés) :

R 9 :

ADHÉRENCE NORMALE

convient aux terrasses sous abri

R 10 :

BONNE ADHÉRENCE

convient à toutes les terrasses

R 11 :

TRÈS BONNE ADHÉRENCE

convient aux bords de piscine et aux climats humides

R 12 :

EXCELLENTE ADHÉRENCE

convient aux bords de piscine



Les types de pose pour le carrelage extérieur :

LA POSE SUR PLOTS :

elle ne peut être réalisée qu'avec des carreaux de 20mm d'épaisseur. La mise en œuvre de la pose sur plots est simple et permet, grâce aux plots réglables, de mettre à niveau sa terrasse. On peut donc avoir une terrasse en prolongement de la pièce de vie sans avoir de marche.



LA POSE COLLÉE :

elle nécessite une préparation du support plus importante pour niveler l'ensemble. L'utilisation de natte drainante est préconisée afin d'assurer une évacuation des eaux ce qui préservera la chape béton et évitera les fissures.





Les Carrelages Extérieurs



NOTRE *conseil de pro*

Avec le carrelage extérieur, vous pouvez choisir différents types de pose : alignée, en diagonale, alternée ou encore en décalée. Ce type de sol extérieur peut également s'installer de plusieurs façons : sur une chape en collant votre carrelage avec du ciment, sur un support plan à l'aide d'un mortier colle. Le grès cérame forte épaisseur 20 mm peut également se poser sur graviers ou sur plots, sans colle, ni joint ou sur pelouse pour donner un style japonais à votre extérieur.

SL TABLA Oak

26,90€/m²

22,5 x 90 cm

ARGENTA
We ♥ friendly tile

SL TABLA

Grès Cérame Imitation bois
1,215 m²/paquet - R12C - Épaisseur 8,5 mm
22,5 x 90 cm : **26,90€/m²**

Existe aussi pour l'intérieur Série Albéro



White
CA31012



Grey
CA31013



Basein
CA31015



Oak
CA31014

disponible
sous 3 à 5 jours

carrelage à coller

imitation
bois



HARD
Grey

32,90€/m²

15 x 61 cm



HARD

Grès Cérame - Émaillé antidérapant
PEI 5 - R11C - 1,20 m²/paquet - Épaisseur 9 mm
15 x 61 cm : **32,90€/m²**



Grey
CA24720



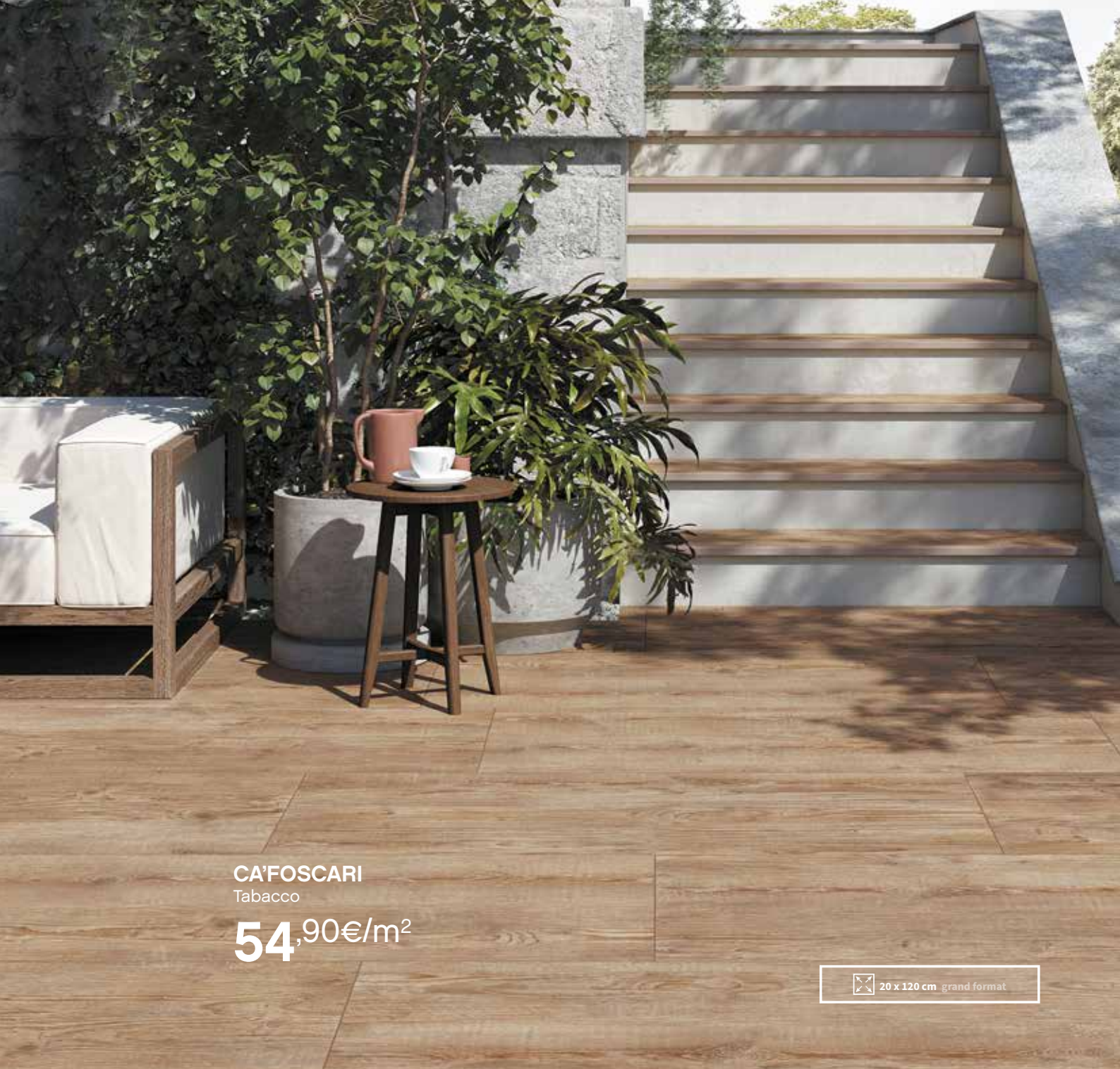
Ash
CA24721

disponible sous 3 à 5 jours

imitation bois

carrelage à coller

antidérapant



CA'FOSCARI
Tabacco

54,90€/m²

20 x 120 cm grand format



CA'FOSCARI

Grès Cérame - Rectifié antiglisse
U4P2E3C2 - R11C - 0,96 m²/paquet - Épaisseur 10 mm
20 x 120 cm : **54,90€/m²**

imitation
bois

carrelage à coller

UPEC.F+



Lino
CA26060



Avana
CA26062
disponible
sous 3 à 5 jours



Tabacco
CA26063
disponible
sous 3 à 5 jours



Moro
CA26064

Existe aussi pour l'intérieur



NOS accessoires

Pose sur pente

Si vous avez une terrasse dont la pente est supérieure ou égale à 1,5 % et si vous choisissez de poser votre carrelage à l'aide d'un mortier colle, nous vous conseillons d'utiliser le système de drainage Schlüter®-DITRA-DRAIN 4. Il permet la pose de carreaux grand format et il récupère et évacue les eaux d'infiltration évitant ainsi une dégradation prématurée du revêtement.

Schlüter
Systems



CLARENS
Arena

27,90€/m²

45 x 45 cm

MYTHAGE

CLARENS

Grès Cérame Émaillé Non rectifié
1,22 m²/paquet - R11 - Épaisseur 9,2 mm
45 x 45 cm : **27,90€/m²**

disponible
sous 3 à 5 jours

antidérapant

carrelage à coller

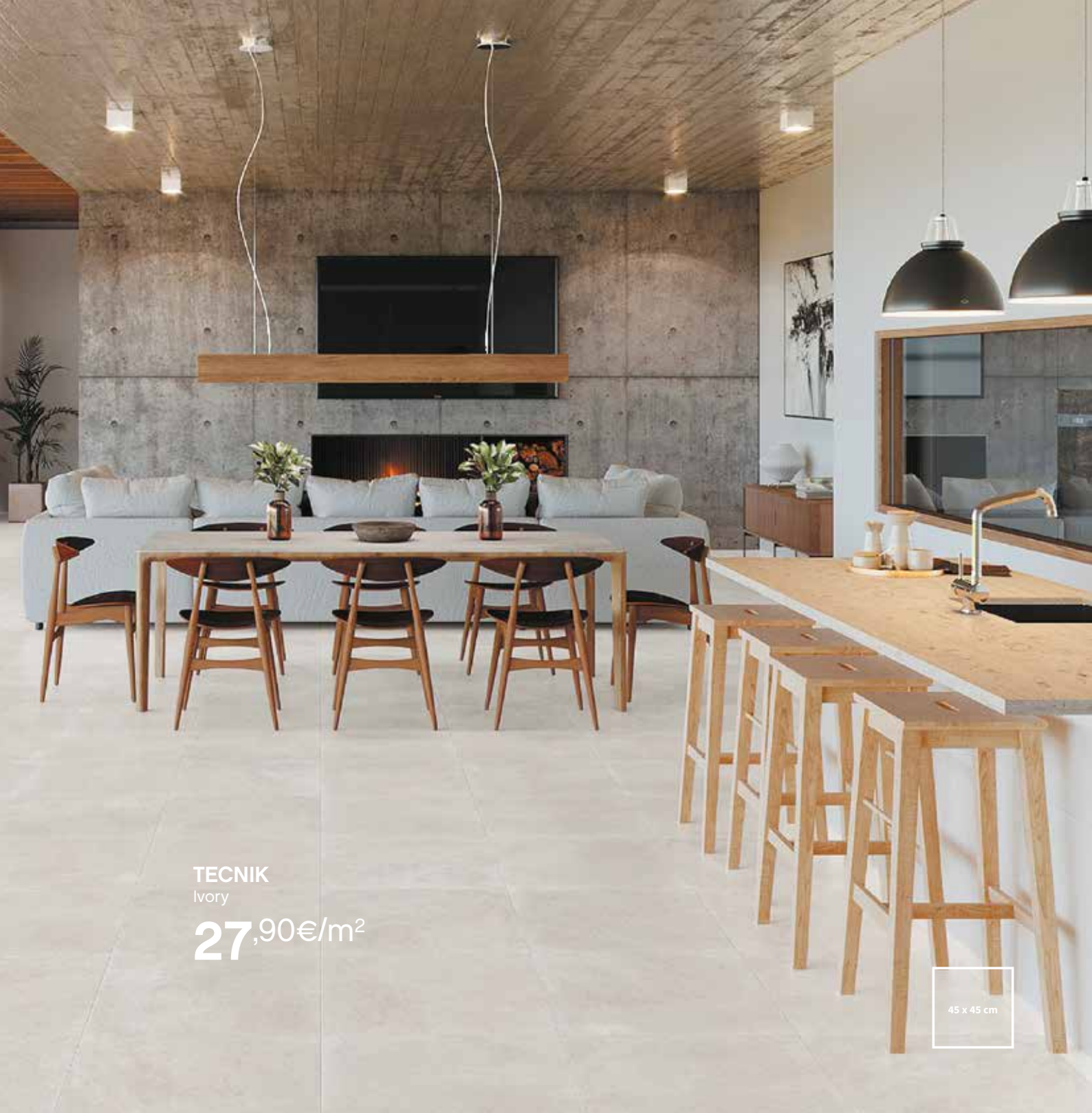
UPEC F+



Gris
CA27698

Arena
CA27699

Existe aussi pour l'intérieur



TECNİK
Ivory


27,90€/m²

45 x 45 cm


MYTHAGE

TECNİK

Grès Cérame Émaillé Non rectifié
1,22 m²/paquet - R11 - Épaisseur 9,2 mm
45 x 45 cm : **27,90€/m²**



Gris
CA31517



Ivory
CA31518



Perla
CA31519

Existe aussi pour l'intérieur

disponible
sous 3 à 5 jours

antidérapant

carrelage à coller

UPEC F+



IQUARZI
Prasio

39,20€/m²

30,5 x 60,5 cm



IQUARZI

Grès Cérame coloré antidérapant
U4P3E3C2 - R11C - 1,29 m²/paquet - Épaisseur 10 mm
30,5 x 60,5 cm : **39,20€/m²**



Diaspro
CA30344



Prasio
CA30340

Existe aussi pour l'intérieur sur commande

disponible
sous 3 à 5 jours

antidérapant


carrelage à coller





CHIANCA
Cursi

59,90€/m²



Multiformats



CHIANCA

Grès Cérame Coloré - R11 - Épaisseur 9 mm - PEI 5

Module 3 formats - Paquet de 1,03 m² composé de :

1 pièce en 60,9 x 60,9 / 2 pièces en 40,9 x 60,9 / 1 pièce en 40,9 x 40,9 : **59,90€/m²**



Ostuni
CA31425



Cursi
CA31427

Existe aussi pour l'intérieur sur commande

disponible
sous 3 à 5 jours

carrelage à coller

BETONICO
Gris

49,90€/m²

60 x 60 cm



BETONICO

Grès Cérame - Émaillé - Antidérapant
R11B - 1,08 m²/paquet - Épaisseur 10 mm
60 x 60 cm : **49,90€/m²**


carrelage à coller 

antidérapant 



Blanc Gris

PEI 5
CA31923



Gris

PEI 4
CA31924



Noir

PEI 4
CA31925



Beige Clair

PEI 5
CA31926



Beige Foncé

PEI 4
CA31927

Existe aussi pour l'intérieur et en format 30 x 60 cm



LE PLUS produit

Le carrelage forte épaisseur

Il est idéal pour l'extérieur (19 ou 20 millimètres selon les produits) : il résiste au gel et aux écarts de température (de -50°C jusqu'à 60°C), mais aussi aux moisissures, à la mousse, aux acides et agents chimiques à faible concentration (classes 4 et 5). C'est un carrelage antidérapant, facile à nettoyer et solide puisqu'il résiste aux charges de plus de 1 000 kg par dalle. Il est aussi certifié Écolabel. Et chez VM Matériaux, tous nos carrelages forte épaisseur sont grès cérame rectifié pleine masse : ils se démarquent ainsi par leur facilité de pose et leur très grande résistance !

KLINT
Beige

49,90€/m²



STEULER FLIESENGRUPPE

KLINT

Grès Cérame - R11B - 0,72 m²/paquet - Épaisseur 20 mm
60 x 60 cm : **49,90€/m²**



Grau
CA30943



Anthracite
CA30944



Beige
CA30945

disponible
sous 3 à 5 jours

pose sur plot



EVO 2 NOVEMBER
Warm NM04

64,90€/m²



MIRAGE
Ceramics. Design. Sustainability.

EVO 2 NOVEMBER


Grès Cérame - Rectifié - U11 - R11C - 0,72 m²/paquet - Épaisseur 20 mm
60 x 60 cm : **64,90€/m²**

disponible
sous 3 à 5 jours

pose sur plot



Rain NM01
CA31192



Wind NM02
CA31193



Warm NM04
CA31194



Land NM05
CA31195

Existe aussi pour l'intérieur




LE PLUS produit

Les gammes forte épaisseur, dalles en grès cérame pleine masse et à bords rectifiés sont des produits totalement ingélifs. Le grès cérame pleine masse présentant un taux d'absorption quasi nul peut provoquer de légères rétentions d'eau de pluie qui peuvent stagner occasionnellement le long des bords des arêtes rectifiées. Elles disparaîtront rapidement avec l'évaporation naturelle. Ce phénomène n'altère en rien la résistance à l'usure, l'esthétisme ou la qualité du produit.

EVO 2 TWENTY
Cloud TW02

59,90€/m²



MIRAGE
Ceramics - Design - Sustainability

EVO 2 TWENTY

Grès Cérame - Rectifié - U11 - R11C - 0,72 m²/paquet - U4P4E3C2 - Épaisseur 20 mm
60 x 60 cm : **59,90€/m²**




Cloud TW02
CA20945

disponible sous 3 à 5 jours

pose sur plot





EVO 2 QUARZITI
Mountain QR02

69,90€/m²

FORTE ÉPAISSEUR
épaisseur
20 mm



MIRAGE

EVO 2 QUARZITI

Grès Cérame - Rectifié - U11 - R11C - U4P3E3C2 F+ - 0,72 m²/paquet - Épaisseur 20 mm
60 x 60 cm : **69,90€/m²**

disponible
sous 3 à 5 jours

pose sur plot

UPEC F+



Mountain QR02
CA21479


Waterfall QR03
CA21480

Nos prix sont TTC et susceptibles d'évoluer en fonction de la fluctuation des prix des matières premières. Nous consulter.



EVO 2 CLAY
Delight CL02

69,90€/m²




MIRAGE
Ceramic. Design. Sustainability.

EVO 2 CLAY


Grès Cérame - Rectifié - R11 - 0,64 m²/paquet - Épaisseur 20 mm
80 x 80 cm : **69,90€/m²**

disponible
sous 3 à 5 jours


pose sur plot




Delight CL02
CA28705



Awake CL03
CA28706



Fancy CL04
CA28707



Trust CL07
CA28708

Existe aussi pour l'intérieur et en format 60 x 60 cm sur commande



EVO 2 OUDH
Cedro OU07

69,90€/m²



30 x 120 cm

MIRAGE
Ceramics - Design - Sustainability

EVO 2 OUDH

Grès Cérame - Rectifié - R11 - 0,72 m²/paquet - Épaisseur 20 mm
30 x 120 cm : **69,90€/m²**

disponible sous 3 à 5 jours

imitation bois

pose sur plot

UPECF+



Jinko OU03
CA31057



Pino OU04
CA31058



Laos OU05
CA31059



Cedro OU07
CA31060



Elem OU02
CA31061

Existe aussi pour l'intérieur en format 20 x 120 cm

Nos prix sont TTC et susceptibles d'évoluer en fonction de la fluctuation des prix des matières premières. Nous consulter.



EVO 2 MOTLEY
Monterey MT02

69,90€/m²

FORTE ÉPAISSEUR
épaisseur
20 mm

60 x 60 cm

60 x 90 cm

MIRAGE
Ceramics Design Sustainability

EVO 2 MOTLEY

Grès Cérame - Rectifié - R11 - Épaisseur 20 mm


0,72 m²/paquet - 60 x 60 cm : **69,90€/m²**

1,08 m²/paquet - 60 x 90 cm : **69,90€/m²**




**Monterey
MT02**

60 x 60 cm : CA31080
60 x 90 cm : CA31084




**Wembley
MT03**

60 x 60 cm : CA31081
60 x 90 cm : CA31085



**Altamont
MT04**

60 x 60 cm : CA31082
60 x 90 cm : CA31086



**Woodstock
MT05**

60 x 60 cm : CA31083
60 x 90 cm : CA31087

Existe aussi pour l'intérieur en format 60 x 60 cm

disponible
sous 3 à 5 jours 

pose sur plot 

EVO 2 ELYSIAN

Gris Catalan EY04

À partir de
72,90€/m²

FORTE ÉPAISSEUR
épaisseur
20 mm

60 x 60 cm

80 x 80 cm
grand format

60 x 120 cm
grand format

MIRAGE
Ceramics Design Sustainability

EVO 2 ELYSIAN

Grès Cérame - Rectifié - R11 - Épaisseur 20 mm

0,72 m²/paquet - 60 x 60 cm : **72,90€/m²**

0,64 m²/paquet - 80 x 80 cm : **79,90€/m²**

0,72 m²/paquet - 60 x 120 cm : **79,90€/m²**

disponible
sous 3 à 5 jours

pose sur plot



Méditerranéa EY01

60 x 60 cm : CA29456

80 x 80 cm : CA29478

60 x 120 cm : CA29471




Desert Stone EY02

60 x 60 cm : CA29457

80 x 80 cm : CA29479

60 x 120 cm : CA29472



Gris Catalan EY04

60 x 60 cm : CA29459

80 x 80 cm : CA29481

60 x 120 cm : CA29475



Gold Catalan EY09

60 x 60 cm : CA29461

80 x 80 cm : CA31191

60 x 120 cm : CA30343

Existe aussi pour l'intérieur en formats 60 x 60 cm - 80 x 80 cm - 60 x 120 cm



NOTRE conseil de pro

Imaginez votre espace à aménager et demandez vos 3D. Nos designers vous aident dans vos démarches.



ARKITELIA
Design and Shop

INFUSION
Birch

69,90€/m²



 40 x 120 cm
grand format



INFUSION

Grès Cérame - Mat rectifié - PEI 5 - R11C - Épaisseur 20 mm
40 x 120 cm : **69,90€/m²**



Birch

0,48 m² : CA29330
0,96 m² : CA30676



Oak

0,48 m² : CA29331
0,96 m² : CA30675

Existe aussi pour l'intérieur en format 25 x 150 cm

disponible sous 3 à 5 jours 

imitation bois 

pose sur plot 



IL CERRETTO
Chardonnay

74,90€/m²



IL CERRETTO

Grès Cérame - Mat rectifié - R11C - 0,96 m²/paquet - Épaisseur 20 mm
40 x 120 cm : **74,90€/m²**

disponible sous 3 à 5 jours

imitation bois

pose sur plot




Chardonnay
CA29367



Pinot Gris
CA29369

Existe aussi pour l'intérieur en format 23,4 x 148 cm

Nos prix sont TTC et susceptibles d'évoluer en fonction de la fluctuation des prix des matières premières. Nous consulter.



CA'FOSCARI
Tabacco

74,90€/m²



40 x 120 cm
grand format



CA'FOSCARI

Grès Cérame - Mat rectifié - R11C - 0,96 m²/paquet - Épaisseur 20 mm
40 x 120 cm : **74,90€/m²**

disponible
sous 3 à 5 jours

imitation
bois

pose sur plot



Canapa
CA30282



Avana
CA30283




Tabacco
CA30284

Existe aussi pour l'intérieur en format 20 x 120 cm



CHIANCA
Cursi
79,90€/m²



CHIANCA
Grès Cérame - Rectifié - R11C - 1,00 m²/paquet - Épaisseur 20 mm
100 x 100 cm : **79,90€/m²**

disponible sous 3 à 5 jours

pose sur plot



Otranto
CA31040



Ostuni
CA31041



Cursi
CA31042

Existe aussi pour l'intérieur

Nos prix sont TTC et susceptibles d'évoluer en fonction de la fluctuation des prix des matières premières. Nous consulter.



LOFT
Grey

79,90€/m²



100 x 100 cm
grand format



LOFT

Grès Cérame - Mat rectifié - R11C - 1,00 m²/paquet - Épaisseur 20 mm
100 x 100 cm : **79,90€/m²**

disponible sous 3 à 5 jours

pose sur plot



Beige
PEI 5
CA30587



Grey
PEI 4
CA30588




Light Grey
PEI 5
CA30589

Existe aussi pour l'intérieur



ANGERS
Olive

79,90€/m²




ANGERS


Grès Cérame - Mat rectifié - R11C - 1,00 m²/paquet - Épaisseur 20 mm
100 x 100 cm : **79,90€/m²**

disponible sous 3 à 5 jours

pose sur plot



Dark
CA31514



Olive
CA31515

Existe aussi pour l'intérieur en format 60 x 60 cm

Nos prix sont TTC et susceptibles d'évoluer en fonction de la fluctuation des prix des matières premières. Nous consulter.



Modèle Millenium



Modèle Kore



Modèle Infinity

nouveau
TABLE
990,00€

TAU
Cerámica

TABLE MILLENIUM, KORE ET INFINITY

Structure aluminium avec une peinture garantie 25 ans pour l'extérieur

Modèle Millenium L. 102 x l. 192 x H. 74 cm : **990,00€**

Modèle Kore L. 90 x l. 180 x H. 74 cm : **990,00€**

Modèle Infinity L.90 x l. 195 x H. 74 cm : **990,00€**



99CA362



99CA362



99CA362



99CA362



99CA362



99CA362

Nombreux coloris possibles - Nous consulter

UNE MAISON PLUS SAINE ET PLUS BELLE

Une gamme de produit pour entretenir chaque support:

NETTOYAGE

ALGINET CARRELAGES

Nettoyant régulier tous types de sols et terres cuites cirées

ALGINET MARBRE

Nettoyant marbre, grès et cérame



TRAITEMENT

ALGIGRIP

Réducteur de glissance carrelages et dallages



PROTECTION

ALGIFOB+ ou ALGIFOB+ EFFET MOUILLÉ

Imperméabilisant eau et graisse matériaux absorbants

ALGIFOB+ TERRES CUITES FINITION LUISANCE

ALGIFOB+ TERRES CUITES FINITION SATINÉE

Cire aspect lustré ou satiné terres cuites naturelles

ALGIMINERAL

Reconstituant pour supports minéraux

ALGIPROTECT MARBRE

Imperméabilisant marbre, grès et cérame

ALGISTOP

Revêtement anti-poussières



ACCESSOIRES carrelage extérieur



CROSS-DALLE

Écarteur 3 mm pour pose sur sable
ou gravier : **0,65€/pièce**

CA23650

disponible
sous 3 à 5 jours



GOMME ACOUSTIQUE

Compense les différences d'épaisseur des dalles. Réduits les bruits d'impact et les résonances de moitié par rapport à l'utilisation d'un plot seul. : **0,80€/pièce**

CA23461

disponible
sous 3 à 5 jours



Scanner pour voir une
vidéo de présentation

PLOT RÉGLABLE

Plot réglable en hauteur pour la création de terrasse dalle/céramique à usage piéton uniquement - Peut également servir à la rénovation de terrasse - Le revêtement dalle ou céramique utilisé doit être autoportant, de classe T7 ou T11 - Fourni sans gomme acoustique



1 > H. 8 - 20 mm : **2,15€/plot**
CA28131



2 > H. 20 - 30 mm : **2,30€/plot**
ED12135



3 > H. 40 - 60 mm : **2,60€/plot**
OU16281



4 > H. 50 - 80 mm : **2,60€/plot**
ED12133



5 > H. 80 - 140 mm : **3,05€/plot**
OU16283



6 > H. 140 - 230 mm : **3,30€/plot**
OU16280

disponible
sous 3 à 5 jours



REHAUSSE

Rehausse 10 mm : **0,90€/pièce**
OU16272

Rehausse 60 mm : **1,00€/pièce**
OU16279

disponible
sous 3 à 5 jours



TAPIS D'ISOLATION PHONIQUE POUR PLOT

Le tapis d'isolation pour plot de terrasse a été conçu pour créer un découplage entre le plot de terrasse et le support sur lequel il est posé - Ne pas poser sur gravier : **2,10€/pièce**

CA26034

disponible
sous 3 à 5 jours



PLOT AUTONIVELANT

Fourni sans gomme acoustique



1 > H. 29 - 39 mm : **4,30€/plot**
CA23469



2 > H. 55 - 75 mm : **4,65€/plot**
ED12405



3 > H. 65 - 95 mm : **5,00€/plot**
ED12406



4 > H. 95 - 155 mm : **5,30€/plot**
ED12407



5 > H. 155 - 245 mm : **6,40€/plot**
ED12408

disponible
sous 3 à 5 jours



SUPPORT HABILLAGE LATÉRAL

Crée un appui pour une plinthe pour la finition latérale de la terrasse. : **2,50€/pièce**

ED12287

disponible
sous 3 à 5 jours



PLAQUE À DALLE

Facilite la pose le long des rives et contre-façade
200 x 200 mm : **2,05€/pièce**

CA31547

disponible
sous 3 à 5 jours

GAMME CLEMAN®



Plot réglable Jouplast offrant 3 possibilités :

- Préparer le chantier en pré-réglant avec l'embout de vissage
- Régler la hauteur manuellement avec l'écrou
- Ajuster la hauteur avec précision avec la clé d'ajustement.

PLOT CLEMAN® STANDARD

- 

1 > H. 40 - 55 mm : **4,40€/plot**
CA27189
- 

2 > H. 50 - 80 mm : **4,50€/plot**
CA27190
- 

3 > H. 80 - 130 mm : **5,15€/plot**
CA27191
- 

4 > H. 130 - 230 mm : **5,95€/plot**
CA27192

PLOT CLEMAN® AUTONIVELANT

- 

1 > H. 40 - 55 mm : **5,05€/plot**
CA27184
- 

2 > H. 50 - 80 mm : **5,30€/plot**
CA27185
- 

3 > H. 80 - 130 mm : **5,95€/plot**
CA27187
- 

4 > H. 130 - 230 mm : **6,80€/plot**
CA27188

disponible sous 3 à 5 jours 



nouveau modèle
CLÉ D'AJUSTEMENT®
CA32780 : **55,00€/pièce**

disponible sous 3 à 5 jours 

PLAQUE À DALLE CLEMAN®
Rehausse 60 mm
CA27194 : **3,40€/pièce**

disponible sous 3 à 5 jours 

REHAUSSE CLEMAN®
CA27195 : **2,00€/pièce**

disponible sous 3 à 5 jours 



nouveau
MARCHE MODULESCA®
Marche d'escalier modulaire
Polypropylène renforcé fibre de verre
Noir - 17 cm
93,4 x 42,4 cm > ED12210 : **86,85€/pièce**



nouveau
MODULE MODULESCA®
Marche d'escalier modulaire
Polypropylène renforcé fibre de verre
Noir - 17 cm
42,4 x 20 cm > ED12670 : **47,15€/pièce**



nouveau
KIT DE LIAISON MODULESCA®
Carton de 18 kits pour 6 assemblages.
Kit composé d'axe et de fourchette permettant de lier deux modules ou 2 marches MODULESCA® sans outils additionnels.
1 kit = 1 axe et 1 fourchette.
1 assemblage latéral = 3 axes et 3 fourchettes nécessaires.
Orange > ED14772 : **35,85€/le carton de 18 kits**



BASES PLOT RÉGLABLES

Gamme de plots hybrides pouvant recevoir sur la même base (réglable en hauteur) une tête fixe, autonivelante et lambourde autonivelante.

Tous types de tête

- Base plots tracés pré-découpables
- Drainage de l'eau
- Réglage par clé



CLÉ DE RÉGLAGE RÉUTILISABLE

- Hauteur 220 mm
- Écarteur joint 2,5 ou 4 mm






PLOT SLIM

Permet une pose sur plots même de très faible hauteur.
Idéal pour de la rénovation.

Pose directe sur sable, gravier ou béton

- Hauteur 10 à 20 mm
- Réglage par clé




COUVERTURE DE FINITION AMOVIBLE

En aluminium laqué structuré, pour la finition des chants de balcons et terrasses. L'aile de finition recouvre le chant du revêtement et offre une finition aluminium. S'utilise sur plots ou accolé.

Pose de plots de terrasse

- Hauteur 40 à 170 mm
- Aluminium laqué structuré



NOTRE *conseil de pro* POUR CHOISIR VOTRE DALLAGE

Le choix du matériau pour votre terrasse est important car il déterminera l'ambiance que vous souhaitez y mettre. Celle-ci sera soumise aux passages fréquents et aux intempéries.

Que choisir : pierre naturelle, dalle béton, dalle en pierre reconstituée ?

01

La pierre naturelle

se distinguera par son aspect authentique et son esthétique unique.

Les plus connus :

L'ARDOISE, teinte noir, gris en passant par le bleu, elle est résistante au gel et à l'abrasion.

LA PIERRE CALCAIRE, teinte gris, bleu, beige, composée de veines plus ou moins marquées et colorées, ce qui rehausse son aspect nuancé.

LE TRAVERTIN, se mariant avec le neuf comme l'ancien, se distinguera par son aspect nuancé beige, marron, blanc ou gris. Pour un meilleur rendu, prévoir des joints clairs et un hydrofuge.

LE QUARTZITE, une pierre dure et solide, résistante au gel, elle se décline en multi couleurs.

LE GRANIT, teintes grises le plus souvent, résistance au gel et l'abrasion, cette pierre est antidérapante.



02

Les dalles en béton

sont fabriquées à partir d'un mélange gravier, sable et eau, compressé puis démoulé afin d'obtenir les caractéristiques recherchées (imiter des carreaux de ciment, une lame bois...). Elles sont anti-dérapantes.

Les 2 types de dalles :

DALLE STRUCTURÉE OU IMPRIMÉE

DALLE GRAVILLONNÉE
(granulat apparent en surface)

03

Les dalles en béton reconstituées

sont composées de pierres naturelles concassées mélangées à des liants. Elles se déclinent sous de multiples aspects, formats et coloris, pouvant ainsi imiter d'autres matières. Elles sont anti-dérapantes.



Les types de poses pour le dallage extérieur.

LA POSE COLLÉE : à l'aide d'un mortier colle, venir appliquer le dallage sur un support existant, type dalle béton ; terminer avec des joints de finitions.

LA POSE SCÉLLÉE : à privilégier sur un support existant non plan, tirer un mortier et sceller les dalles en même temps ; terminer par l'application de joints de finitions.

LA POSE SUR PLOT : elle se réalise avec des plots synthétiques réglables, ce qui permet de corriger toute imperfection de niveau. La dalle doit avoir une épaisseur minimum de 35mm afin d'assurer un passage fréquent.

LA POSE SUR LIT DE SABLE : préalablement, niveler le support, le compacter, appliquer un géotextile puis le sable nivelé.



L'entretien

Après la pose, durant les 3 premiers mois, nettoyer le dallage avec de l'eau.

Par la suite, appliquer un hydrofuge afin de le protéger plus durablement. Les années suivantes, appliquer 1 à 2 fois par an un antimousse ; une fois propre et sec, pulvériser un hydrofuge.



Les Dalles



NOTRE *conseil de pro*

Après double encollage avec une colle blanche souple, prévoir de reboucher les porosités du travertin avec un joint approprié à la couleur (ton pierre, travertin beige ou mixte).

TRAVERTIN SÉLECTION

Mixte

27,90€/m²

Sphères
voir page 147



Multiformats



TRAVERTIN SÉLECTION MIXTE

Pierre Calcaire - Opus Romain petit format Mixte - 0,74 m²/paquet
Application d'un traitement hydrofuge pour imperméabilisation de la pierre
61 x 40,6 cm - 40,6 x 40,6 cm - 40,6 x 20,3 cm - 20,3 x 20,3 cm
Épaisseur 1,2 cm > ED14445 : **27,90€/m²**

Taille fixe Mixte - 0,247 m²/dalle
Application d'un traitement hydrofuge pour imperméabilisation de la pierre
61 x 40,6 x 1,2 > ED14446 : **27,90€/m²**

pierre naturelle

disponible
sous 3 à 5 jours



**TRAVERTIN
SÉLECTION**
Beige

31,90€/m²



Multiformats



TRAVERTIN SÉLECTION BEIGE

Pierre Calcaire - Taille fixe Beige - 0,247 m²/dalle
Application d'un traitement hydrofuge pour imperméabilisation de la pierre
61 x 40,6 cm - Épaisseur 1,2 cm > ED14448 : **31,90€/m²**

Opus Romain petit format Beige - 0,74 m²/paquet
Application d'un traitement hydrofuge pour imperméabilisation de la pierre
61 x 40,6 cm - 40,6 x 40,6 cm - 40,6 x 20,3 cm - 20,3 x 20,3 cm
Épaisseur 1,2 cm > ED14447 : **31,90€/m²**

pierre naturelle 

disponible
sous 3 à 5 jours 



NOS accessoires

Algifob + effet mouillé

Cet hydrofuge et oléofuge pour terrasse et dallage empêche la pénétration de l'eau, des huiles et des corps gras et donne un aspect mouillé aux matériaux absorbants.

Bidon de 5 L
OU10943 :
94,70€/uni

Bidon de 15 L
OU10944 :
256,30€/uni




nouveau

SAINT-RÉMY

Beige

59,50€/m²



Multiformats



SAINT-RÉMY

Pierre Calcaire - Opus Romain - 0,74 m²/paquet - Beige
Application d'un traitement hydrofuge pour imperméabilisation de la pierre
Dallage 60 x 40 - 40 x 40 - 40 x 20 - 20 x 20 cm
Épaisseur 1,5 cm > ED14466 : **59,50€/m²**

pierre naturelle

à encoller

Margelle 61 x 33 cm
Épaisseur 3 cm > ED14748 : **38,90€/ml**



nouveau

PERRE DE BALI

Gris

49,90€/m²

60 x 30 cm



PERRE DE BALI

Pierre Quartzite - Dallage taille fixe - Gris/Vert
60 x 30 cm - Épaisseur 1 cm > ED14491 : **49,90€/m²**

pierre naturelle 

à encoller 



NOS accessoires



PROTECTION HYDROFUGE

- Protège de l'eau et de l'humidité les sols extérieurs.
- Rend les murs et les revêtements hydrofuges.
- Idéal pour les parois exposées et le ciment.
- Protège les joints.
- Protège de l'action dégradante des agents atmosphériques.

Les avantages

- Offre une protection respirante, durable et renouvelable.
- Ne modifie pas l'esthétique des matériaux.
- Ne jaunit pas quelles que soient les conditions environnementales et de vieillissement.
- Offre une capacité de pénétration élevée.
- Offre un rendement élevé.
- Empêche la formation des mousses et des moisissures.
- Bloque l'efflorescence.

Bidon de 5 L
CA22258 :
115,95€/uni



nouveau

MACAO
Gris

80,90€/m²

90 x 60 cm



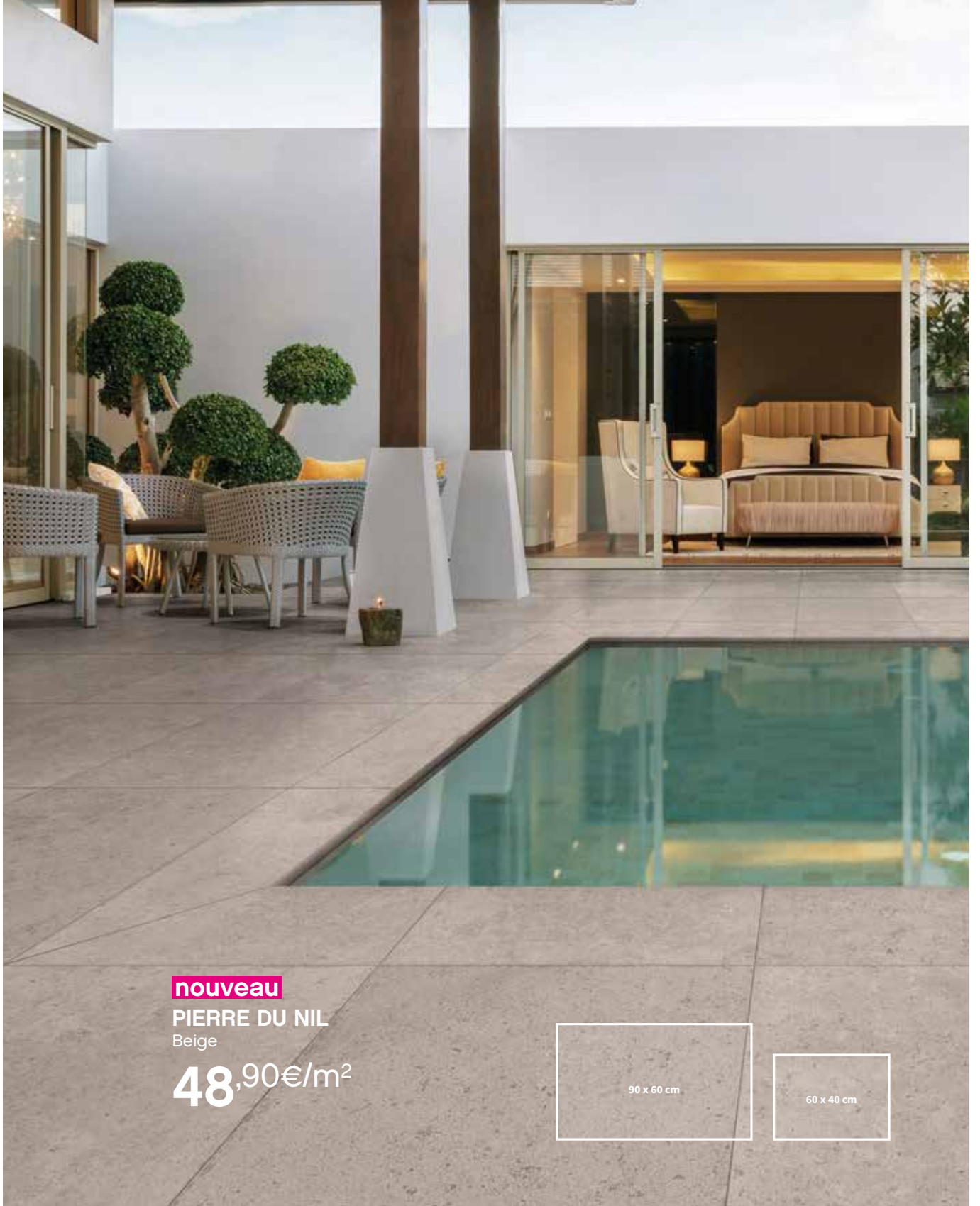
MACAO

Pierre Calcaire - Dallage taille fixe - Finition flammée, brossée
Attention variation entre les dalles de +/- 2 mm - Gris - 0,54m²/dalle
Application d'un traitement hydrofuge pour imperméabilisation de la pierre
90 x 60 cm - Épaisseur 2 cm > ED14745 : **80,90€/m²**
Attention variation entre les dalles de +/- 2 mm


pierre naturelle

à coller

Margelle Chant Droit avec chanfrein - Gris - Finition Flammée - Brossée
100 x 30 cm - Épaisseur 3 cm > ED14746 : **33,50€/ml**



nouveau
PIERRE DU NIL
Beige
48,90€/m²



90 x 60 cm



60 x 40 cm



PIERRE DU NIL

Pierre Calcaire - Dallage taille fixe - Beige

Application d'un traitement hydrofuge pour imperméabilisation de la pierre

60 x 40 cm - Épaisseur 1,2 cm > ED14765 : **48,90€/m²**

90 x 60 cm - Épaisseur 1,5 cm > ED14766 : **52,90€/m²**

pierre naturelle

à encoller

Margelle Chant Droit - Beige

60 x 30 cm - Épaisseur 3 cm > ED14767 : **29,90€/ml**

nouveau

TRAVERTIN SILVER

Gris

79,50€/m²



Multiformats



TRAVERTIN SILVER

Pierre Calcaire - Dallage Opus Romain 4 formats - Gris
Application d'un traitement hydrofuge pour imperméabilisation de la pierre
61 x 40,6 - 40,6 x 40,6 - 40,6 x 20,3 - 20,3 x 20,3 cm
Épaisseur 1,2 cm > ED14762 : **79,50€/m²**

pierre naturelle

à encoller

Margelle Chant Droit
61 x 33 cm - Épaisseur 3 cm > ED14763 : **51,90€/ml**
Margelle Nez Rond
61 x 33 cm - Épaisseur 3 cm > ED14764 : **51,90€/ml**



INDIAN
Blue

68,50€/m²

Graviers
voir page 120



Multiformats



INDIAN

Pierre calcaire - Bords clivés - Finition naturelle/vieilleie - 0,72m²/paquet
Opus 4 formats (40 x 60/40 x 40/20 x 40/20 x 20 cm) - Épaisseur 2 cm : **68,50€/m²**

pierre naturelle

disponible
sous 3 à 5 jours



Blue
ED11802



Yellow
ED11803

Existe aussi en margelles



CALCAIRE PIERRE BLEUE
Crystal Blue

92,90€/m²



Multiformats



CALCAIRE PIERRE BLEUE

Pierre Calcaire - Toutes faces sciées

Finition vieillie 0,72m²/paquet : **92,90€/m²**



Crystal Blue

ED12929

Margelle Nez Arrondi 60 x 30 cm
Épaisseur 3 cm > ED13097 : **37,75€/uni**

pierre naturelle 

disponible
sous 3 à 5 jours 



SOLNHOFEN
PIERRE D'ALLEMAGNE

15,00€/m²



SOLNHOFEN PIERRE D'ALLEMAGNE

Épaisseur 8/12 mm : 15,00€/m²

Épaisseur 13/19 mm : 20,90€/m²



Naturel

Épaisseur 8/12 mm : ED04096

Épaisseur 13/19 mm : ED00235

pierre naturelle 

disponible
sous 3 à 5 jours 



PHARAON

Beige

À partir de

67,90€/m²



PHARAON

Pierre Calcaire - Toutes faces sciées - Finition vieillie - 0,72 m²/paquet

60 x 30 x 3 cm - Beige : **24,50€/uni**

60 x 40 cm - Épaisseur 2 cm - Beige : **67,90€/uni**

40 x 60/40 x 40/20 x 40/20 x 20 - Épaisseur 2 cm - Beige : **68,90€/m²**

60 x 60/60 x 90/60 x 30/30 x 30 cm - Épaisseur 2 cm - Beige : **68,90€/uni**

Existe aussi en pavés et bordures voir p.142



NOTRE *conseil de pro*

Imaginez votre espace à aménager et demandez vos 3D. Nos designers vous aident dans vos démarches.



ARKITELIA
Design and Shop



Multiformats

pierre naturelle



Beige

- 60 x 30 x 3 cm - Épaisseur 3 cm : ED13096
- 40 x 60/40 x 40/20 x 40/20 x 20 - Épaisseur 2 cm : ED12253 disponible sous 3 à 5 jours
- 60 x 40 cm - Épaisseur 2 cm : ED12906
- 60 x 60/60 x 90/60 x 30/30 x 30 cm - Épaisseur 2 cm : ED13197

Nos prix sont TTC et susceptibles d'évoluer en fonction de la fluctuation des prix des matières premières. Nous consulter.



LE PLUS *produit*

Moulées à partir d'empreintes confectionnées avec de vraies pierres, les dalles Toscane permettent de retrouver l'authenticité des demeures d'autrefois.

TOSCANE

Gris - Opus 4 formats

À partir de

61,90€/m²



Multiformats

ALKERN

TOSCANE

Dalles de terrasse mono format - 0,247 m²/dalle - Classe U4P4

Gris - 61 x 40,5 - Épaisseur 3 cm : **61,90€/m²**

Blanc Argenté - 61 x 40,5 - Épaisseur 3 cm : **63,80€/m²**



Gris
ED09943



**Blanc
Argenté**
ED05037

Existe aussi en opus 4 formats - Épaisseur 3 cm - Module de 1,19 m²

3 dalles 61 x 40,5 cm / 2 dalles 40,5 x 40,5 cm / 1 dalle 40,5 x 20 cm / 1 dalle 20 x 20 cm

Pierre reconstituée

disponible sous 3 à 5 jours

antidérapant

résistant au gel

à encoller ou sur sable ou gravillons



FRANCE




ABBAYE
Ton Pierre Nuancé

67,90€/m²



LE PLUS
produit

Économique, durable et facile à entretenir, la gamme Abbaye se décline sur la terrasse, dans les allées et abords de piscine dans un ensemble des plus harmonieux.



Multiformats



ABBAYE

Dalles de terrasse multiformats - 1,16 m² / module - Margelles assorties - Classe U4P4

Opus - Épaisseur 2,5 cm

1 dalle 33 x 39 cm / 1 dalle 65,8 x 39 cm / 1 dalle 58 x 39 cm / 1 dalle 41 x 39 cm

1 dalle 45 x 39 cm / 1 dalle 53,8 x 39 cm : **67,90€/m²**



Ton Pierre Nuancé

ED03337

Pierre reconstituée


disponible sous 3 à 5 jours

antidérapant

résistant au gel

à encoller





RUSTIQUE BULLÉE

Gris Nuancé

41,90€/m²

50 x 50 cm

50 x 75 cm

ALKERN

RUSTIQUE BULLÉE

Dalles de terrasse mono format - Classe U4P4

Dalle - 0,25 m²/dalle - 50 x 50 - Épaisseur 2,5 cm : **38,90€/m²**

Dalle - 0,25 m²/dalle - 50 x 50 - Épaisseur 3,6 cm - Classe 7 : **49,90€/m²**

Margelle Droite - 50 x 33 cm : **12,50€/uni**



Ton Pierre Nuancé

50 x 50 - Épaisseur 2,5 cm : ED00242  disponible sous 3 à 5 jours

50 x 50 - Épaisseur 3,6 cm - Classe T7 : ED14753

Margelle Droite : ED03278  disponible sous 3 à 5 jours


Compatible avec la pose sur plots et sur sable pour plus de facilité (classe T7)

Dalles de terrasse mono format

0,25 m²/dalle - 50 x 50 - Épaisseur 2,5 cm : **41,90€/m²**

0,25 m²/dalle - 50 x 50 - Épaisseur 3,6 cm - Classe 7 : **54,90€/m²**

0,375 m²/dalle - 75 x 50 - Épaisseur 2,5 cm : **47,50€/m²**



Gris Nuancé

50 x 50 - Épaisseur 2,5 cm : ED11761


50 x 50 - Épaisseur 3,6 cm - Classe T7 : ED14754

75 x 50 - Épaisseur 2,5 cm : ED12265  disponible sous 3 à 5 jours

Pierre reconstituée 

Résistant au gel 

Antidérapant 

à encoller 
 Épaisseur 3.6 cm :
 pose sur plots,
 sur sable ou gravillons
 ou collée





NOTRE conseil de pro

Les pavés et les dalles peuvent être posés sur une terrasse, autour d'une piscine ou dans une allée. Les pavés peuvent aussi très bien décorer votre extérieur par petite touche et délimiter un massif ou un chemin. Ce type de sol existe en pierre naturelle (granit, grès ou calcaire), en béton ou en pierre reconstituée.

Quelle pose ?

Les pavés et les dalles peuvent se poser de deux façons :

- sur sable pour les pavés et dalles supérieurs à 3 cm,
- collés sur une dalle en béton pour les pavés dont l'épaisseur est comprise entre 1 et 3 cm.

LUNA
Blanc

À partir de

27,90€/m²

50 x 50 cm

40 x 60 cm

ALKERN

LUNA

Dalles de terrasse mono format

0,25m²/dalle

Classe U4P4 - Épaisseur 2,5 cm

Blanc - 50 x 50 > ED12634 : **28,90€/m²**

Sable - 50 x 50 > ED13543 : **29,90€/m²**

Gris - 50 x 50 > ED12635 : **27,90€/m²**

0,24 m²/dalle - Classe U4P4

Épaisseur 2,5 cm

Blanc - 60 x 40 > ED12636 : **32,90€/m²**

Sable - 60 x 40 > ED13544 : **34,90€/m²**

Gris - 60 x 40 > ED12637 : **32,90€/m²**

0,25 m²/dalle - Classe U4P4 T7

Épaisseur 3,6 cm

Blanc - 50 x 50 > ED14756 : **46,90€/m²**

Sable - 50 x 50 > ED14755 : **46,90€/m²**

Gris - 50 x 50 > ED14757 : **46,90€/m²**




pierre reconstituée

résistant au gel

disponible sous 3 à 5 jours

antidérapant

à encoller
Épaisseur 3.6 cm :
pose sur plots,
sur sable ou gravillons
ou collée



Blanc

Gris

Sable

Compatible avec la pose sur plots et sur sable pour plus de facilité (classe T7)





NOS accessoires

PROTECTION HYDROFUGE

- Protège de l'eau et de l'humidité les sols extérieurs.
- Rend les murs et les revêtements hydrofuges.
- Idéal pour les parois exposées et le ciment.
- Protège les joints.
- Protège de l'action dégradante des agents atmosphériques.

Les avantages

- Offre une protection respirante, durable et renouvelable.
- Ne modifie pas l'esthétique des matériaux.
- Ne jaunit pas quelles que soient les conditions environnementales et de vieillissement.
- Offre une capacité de pénétration élevée.
- Offre un rendement élevé.
- Empêche la formation des mousses et des moisissures.
- Bloque l'efflorescence.

Bidon de 5 L
CA22258 :
115,95€/uni



VELOUTÉE

Ton Pierre

31,90€/m²



50 x 50 cm



VELOUTÉE

Dalle Piscine - Épaisseur 2,2 cm
50 x 50 : **31,90€/m²**

Margelle Galbée Droite - 50 x 32 cm : **15,50€/m²**
Margelle Galbée Courbe - 50 x 32 cm : **27,90€/m²**

Angle Rentrant/Angle Sortant - 50 x 32 cm : **28,90€/m²**

Existe aussi en coloris Titane



Ton Pierre

Dalle : ED13437  disponible sous 3 à 5 jours
Margelle Droite : ED06540
Margelle Courbée : ED06541
Angle Rentrant : ED06543
Angle Sortant : ED06542

Pierre reconstituée 



ABBATIALE

Beige Nuancé

À partir de

45,90€/m²



40 x 40 cm

40 x 60 cm



Pierre reconstituée 

ABBATIALE

Opus en bande

Blanc Écru - 40 x 40 cm/40 x 60 cm - Épaisseur 2,8 cm


Gris Ciment/Beige Nuancé - 40 x 40 cm/40 x 60 cm - Épaisseur 2,8 cm



Blanc Écru

ED08266


45,90€/m²

 disponible sous 3 à 5 jours

Gris Ciment

ED12988

53,90€/m²

 disponible sous 3 à 5 jours

Beige Nuancé

ED10704

49,90€/m²

Nos prix sont TTC et susceptibles d'évoluer en fonction de la fluctuation des prix des matières premières. Nous consulter.



RIVAGINE
Margelle Droite
Blanc Écru

11,90€/m²

30 x 50 cm



RIVAGINE

Margelle Droite - 30 x 50 cm - Épaisseur 4,5 cm : **11,90€/uni**
Angle Rentrant - 30 x 42,5 cm - Épaisseur 4,5 cm : **26,90€/uni**



Blanc Écru

Margelle Droite : ED03482
Angle Rentrant : ED03486

Pierre reconstituée 



NOS accessoires

LA PROTECTION de vos dalles



MINÉRALISANT TOUS SUPPORTS

Minéralisant tous supports prêt à l'emploi - Traitement préventif ou curatif pour les pierres, les terres cuites, les ardoises, les bétons, les dallages reconstitués, granits, joints de carrelage, carrelage poreux - en intérieur et extérieur.

Avantages : Insensible aux U.V. La minéralisation est définitive

Consommation : 1 L. pour 8 à 10 m² selon la porosité

Bidon de 5 L > G021320 : **198,20€/uni**
Spray de 500 ml > G021322 : **24,90€/uni**



COMPLÉMENT MINÉRAL OLÉOPLUS

Complément Minéral Oléoplus prêt à l'emploi - Très fort pouvoir de minéralisation de surface permettant d'assurer une protection renforcée contre les graisses et les tâches - Traitement préventif ou curatif pour les pierres, les terres cuites, les ardoises, les bétons, les dallages reconstitués, granits, joints de carrelage, carrelage poreux - En intérieur et extérieur

Avantages : Insensible aux U.V. la minéralisation est définitive

Consommation : 1 L. pour 8 à 10 m² selon la porosité

Bidon de 5 L > DP06972 : **238,80€/uni**
Spray de 500 ml > DP06973 : **29,70€/uni**



PALATIUM
Nuance Pierre

54,90€/m²



Multiformats



PALATIUM

5 formats mélangés - Épaisseur 2,5 cm : **54,90€/m²**



Nuance Pierre

ED11658

pierre reconstituée



PÉPLUM

Ton Pierre

À partir de

41,90€/m²

50 x 50 cm



Multiformats



PÉPLUM

Dalle - 50 x 50 cm - Épaisseur 2,2 cm : **41,90€/m²**

Formats mélangés - 60 x 40/40 x 40/40 x 30 cm - Épaisseur 2,2 cm : **54,00€/m²**

Existe aussi en 60 x 40 x 2,5 cm

Existe aussi en pavés voir p.117



Ton Pierre

Dalle : ED13451

Formats mélangés : ED13955



Blanc Vieilli

Dalle : ED13449

Formats mélangés : ED13954


Pierre reconstituée



TEMPLIER

Ton pierre

76,50€/m²



Multiformats



TEMPLIER

6 formats mélangés - Épaisseur 4 cm - 7,80 m²/module
60 x 60/60 x 45/60 x 30/45 x 45/45 x 30/30 x 30 : **76,50€/m²**



Ton Pierre
ED13963

pierre reconstituée 



Nos prix sont TTC et susceptibles d'évoluer en fonction de la fluctuation des prix des matières premières. Nous consulter.



SATINÉE
Ton pierre

34,50€/m²

NOS accessoires



MORTIER JOINT

Joint Pro 25 kg :

Neutre > ED14249

Ton Pierre > ED14250

Gris > ED14251

99,00€/seau



SoluJoints
JOINTS POUR DALLES ET PAVES

50 x 50 cm



SATINÉE


Dalle Piscine - 50 x 50 cm - Épaisseur 2,5 cm : **34,50€/m²**

Margelle Plate Droite - 50 x 32 cm : **15,30€/uni**

Angle Rentrant - 50 x 32 cm : **28,90€/uni**



Ton Pierre

Dalle Piscine : ED11675  disponible sous 3 à 5 jours

Margelle Plate Droite : ED07088

Angle Rentrant : ED07090

béton 





SABLÉE
Ton Pierre

38,50€/m²

50 x 50 cm



SABLÉE

Finition grenillée

50 x 50 cm - Épaisseur 2,5 cm : **38,50€/m²**



Ton Pierre
ED11672



Gris
ED12200



ARDOISÉE

Ton pierre

41,70€/m²

Bloc Muret Schiste
voir page 171

50 x 50 cm



ARDOISÉE

Dalle - 50 x 50 cm - Épaisseur 2,2 cm : **41,70€/m²**

Margelle Droite - 50 x 32 cm - Épaisseur 2,5 cm : **24,90€/m²**



Ton Pierre

Dalle : ED13435

Margelle Droite : ED10272



Titane

Dalle : ED13434

Margelle Droite : ED12199

béton



FRANCE



PLANCHE
Driftwood
30,90€/uni

90 x 22,5 cm

Stoneline

PLANCHE

Planche Béton Moulée - Timberstone Driftwood
90 x 22,5 cm - Épaisseur 5 cm : **30,90€/uni**




Driftwood
ED14225

béton 



Griza

ED14524

 disponible
sous 3 à 5 jours



Naturo

ED14525



Bruna

ED14526

 disponible
sous 3 à 5 jours



Antracito

ED14527

béton 

Stoneline

DALGRANDE

60 x 60 cm - Épaisseur 4 cm : **48,90€/m²**


ODYSSÉE
23,50€/m²



ODYSSÉE

40 x 40 cm - Épaisseur 3,5 cm : **23,50€/m²**

ED08761



CALCAIRE

Épaisseur 3,5 cm
40 x 40 cm : **28,90€/m²**

ED00309



V2B

Épaisseur 3,5 cm
40 x 40 cm : **28,90€/m²**

ED00298



VARIANCE

Épaisseur 3,5 cm
40 x 40 cm : **28,90€/m²**

ED00305





nouveau

GODO LAVADO
MOD315

À partir de
18,50€/m²


40 x 40 cm



GODO LAVADO

Dalles gravillonnées

40 x 40 cm - Épaisseur 3,6 cm : **18,50€/m²**




MOD315

ED14561

disponible
sous 3 à 5 jours





Les Pavés



CALCAIRE INDIAN
Yellow

49,90€/m²



CALCAIRE INDIAN

Pavé - Finition naturelle/vieillie - Bords clivés
14 x 14 cm - Épaisseur 2 cm : **49,90€/m²**
10 x 10 cm - Épaisseur 4 cm : **91,90€/m²**



Blue

14 x 14 x 2 cm : ED11801
10 x 10 x 4 cm : ED11923



Yellow

14 x 14 x 2 cm : ED11922
10 x 10 x 4 cm : ED11921

Existe aussi en bordures voir p. 142

Pierre naturelle

passage
véhicule léger



CALCAIRE PIERRE BLEUE

Toutes faces sciées vieilles
15 x 15 cm - Épaisseur 2 cm : **46,90€/m²**



Gris Bleuté

ED12570



GRANIT
Bleu Ardoise

71,90€/m²



GRANIT

Pavé dessus bouchardé/dessous scié - Cotés clivés
10 x 10 cm - Épaisseur 4 cm : **71,90€/m²**



Gris Perle
ED09969



Bleu Ardoise
ED12743

Pierre naturelle

passage
véhicule léger



GRÈS
Mixt color

62,90€/m²



GRÈS

Pavé - Finition naturelle - Bords clivés
14 x 20 cm / 14 x 14 cm - Épaisseur 3/5 cm : **62,90€/m²**

Existe aussi en paillis voir p. 135 et en bordures voir p. 141



Mixt color
14 x 20 x 3/5 cm : ED11805
14 x 14 x 3/5 cm :
VR04189 : **60,90€/m²**



Pepper
14 x 20 x 3/5 cm : ED12227
14 x 14 x 3/5 cm : ED12494

Pierre naturelle



NOS accessoires

Hydro-Net prêt à l'emploi

Nettoyant de fin de chantier. Puissant nettoyant particulièrement recommandé pour le décapage et le nettoyage des sols minéraux poreux encrassés (pierre, granit, béton, carrelage). Détachant/dégraissant pour les huiles de moteurs, les traces de pneumatiques, les résidus de pots d'échappements, les graisses et sucres alimentaires, les tanins du vin.

Avantages : Peut être utilisé pour le nettoyage des carbonatations, des laitances de joints de carrelage

Consommation : 1 L. pour 10 à 15 m² selon support

Bidon de 5 L **Spray 500 ml**
GO21335 : **GO21337 :**
96,90€/uni **17,05€/uni**



ANTARES
Némo

64,90€/m²



Multiformats

Stoneline


ANTARES

Pavé Opus Romain - 12,60 m²/paquet - Pavé Béton Pressé

Forrest : **64,90€/m²**

Némo : **64,90€/m²**


Savane : **64,90€/m²**



Forrest
ED14218




Némo
ED14219



Savane
ED14220

béton



REALTA

Forrest

69,90/m²



Multiformats

Stoneline

REALTA

10 x 30 cm - Épaisseur 6 cm


Pavé - Béton Pressé - 12 m²/paquet : **58,90€/m²**

Opus en bande - 10,80m²/paquet : **69,90€/m²**



Forrest

ED13827

Opus en bande : ED13829 



Némo

ED13828 

Opus en bande : ED13830 



Dusk

ED14216

Opus en bande : ED14217

béton 



NOS accessoires

**Joint Polymère
pour sol souple DR+**
Sac de 25 kg - Granit
Existe aussi en Gris et
Ton Pierre
ED12007 : 59,90€/sac



**Joint Polymère
pour sol souple
EZSAND**
Sac de 20 kg - Gris
sable (Greige)
ED14739 : 38,90€/sac



RECTO PLUS

Artis

44,90/m²




15 x 15 cm

Stoneline

RECTO PLUS

Pavé - Béton Pressé - 12,60 m²/paquet
15 x 15 cm - Épaisseur 6 cm



Titan

ED14221

44,90€/m²



Artis

ED14222

44,90€/m²



Blanco

ED14518

46,90€/m²



Gris

ED14519

44,90€/m²

béton



PAVÉ RUSTIC
Belgian Blue
89,90/m²




15 x 15 cm


Stoneline

PAVÉ RUSTIC

Pavé Béton Moulé - 5,18 m²/paquet
15 x 15 cm - Épaisseur 6 cm : **89,90€/m²**



Belgian Blue
ED14223



Basalt
ED14530



Iron Grey
ED14531

béton 



LE PLUS *produit*

Un mélange de 4 formats pour ce pavé à la surface structurée, qui propose un bel effet de matière, pour un rendu chaleureux et harmonieux.

OPUS ARGENS

Grès

60,90/m²




Multiformats

ALKERN

OPUS ARGENS

Pavé - Multiformat Classique - 9,6 m²/palette
20x20 - 20x30 - 20x40 - 40x40 cm - Épaisseur 6 cm : **60,90€/m²**



Grès
ED11778



béton

disponible
sous 3 à 7 jours

passage
véhicule léger

antidérapant



LE PLUS *produit*

Intemporels, les pavés Newhedge apprivoisent le naturel pour restituer des ambiances subtiles et originales.

NEWHEDGE VIEILLI
Coal

45,90/m²



NEWHEDGE VIEILLI

Pavé - Mono format Vieilli - 12,13 m²/palette non détaillable
Coal - 15 x 15 cm - Épaisseur 6 cm : **45,90€/m²**
Ivory - 15 x 15 cm - Épaisseur 6 cm : **50,90€/m²**

Pavé - Multiformat Vieilli - 11,34 m²/palette non détaillable
Coal - 3 formats (30 x 22,5/22,5 x 15/15 x 15 cm) - Épaisseur 6 cm : **50,90€/m²**
Ivory - 3 formats (30 x 22,5/22,5 x 15/15 x 15 cm) - Épaisseur 6 cm : **55,90€/m²**



Coal
Mono format : ED12646
Multiformat : ED12650



Ivory
Mono format : ED12647
Multiformat : ED12651



NEWHEDGE CLASSIQUE

Pavé - Mono format Classique - 11,34 m²
palette non détaillable
Coal - 15 x 15 cm - Épaisseur 6 cm : **36,90€/m²**
Ivory - 15 x 15 cm - Épaisseur 6 cm : **41,90€/m²**



Coal
ED12648



Ivory
ED12649



béton

disponible sous 3 à 7 jours

passage véhicule léger

antidérapant

résistant au gel



LE PLUS *produit*

Le pavé Baroco présente des arêtes irrégulières pour renforcer son caractère traditionnel.

BAROCO VIEILLI
Ton Pierre

58,90€/m²

ALKERN

BAROCO VIEILLI

Pavé - Multiformat Vieilli - 10 m²/palette non détaillable

Pose simple et rapide sans coupe - Courbes faciles à réaliser - Durabilité améliorée

6 formats (1 largeur de 12,5 cm/6 longueurs de 12 à 17 cm) - Épaisseur 6 cm : **58,90€/m²**



**Nuancé
Vieil Argent**
ED08686



**Gris
Granit**
ED12652



**Ton
Pierre**
ED07415



béton

passage
véhicule léger

antidérapant

résistant au gel



LE PLUS *produit*

La fraîcheur du bord de mer s'invite dans vos extérieurs. Son secret réside dans son aspect de surface qui est constitué en partie de déchets de coquilles Saint-Jacques broyées. L'aspect coquillage apporte à vos extérieurs élégance et reflets irisés en fonction de l'angle de vue et de la lumière.

nouveau

OCEAN
Blanc

44,90€/m²

Bordure Océan
voir page 142



24 x 24 cm

ALKERN

OCEAN

Pavé drainant - Mono format - Épaisseur 6 cm - 11,1 m²/palette non détaillable
Pose facilitée grâce aux écarteurs pour des joints calibrés
24 x 24 cm : **44,90€/m²**



Blanc

Pavés : ED14529



FRANCE

béton

passage
véhicule léger

Réfléchissant

Drainant

antidérapant



NOTRE *conseil de pro*

Imaginez votre espace à aménager et demandez vos 3D. Nos designers vous aident dans vos démarches.



ARKITELIA
Design and Shop

BASTILLE

Salève

À partir de
43,50€/m²



13 x 13 cm



BASTILLE

13 x 13 cm
Épaisseur 5 cm



Écrin

ED08941 
44,00€/m²

Velay

ED08942
43,50€/m²

Salève

ED08943
43,50€/m²

15 x 15 cm
Épaisseur 5 cm



Sable

ED10275
47,00€/m²

Gris

ED10274 
47,90€/m²



12 x 12 cm - Épaisseur 6 cm : **55,90€/m²**
3 formats - Épaisseur 6 cm : **59,50€/m²**



Belledone

12 x 12 cm :
ED08938
3 formats :
ED08935

Vercors

12 x 12 cm :
ED08940
3 formats :
ED08936

Mont Blanc

12 x 12 cm :
ED10626
3 formats :
ED10627

béton 





VENDÔME

Rose

À partir de

36,70/m²



VENDÔME

Aspect Rustique - Épaisseur 4,5 cm

12 x 12 cm : **36,70€/m²**

Multiformats - 12 x 12/16 x 12/8 x 12 cm

ED10619 : **38,50€/m²**

ED12204 : **39,50€/m²**

48 x 60 cm : **41,60€/m²**

Retrouvez les bordures assorties p.141



Tuffeau

12 x 12 cm : ED10622

Multiformats : ED10619

48 x 60 cm : ED11714



Carbone

12 x 12 cm : ED12203

Multiformats : ED12204

48 x 60 cm : ED12202



Rose

12 x 12 cm : ED10620



NOS accessoires

Pose sur gravier

Si vous posez vos dalles et pavés sur un lit de gravier ou de concasser, nous vous conseillons d'utiliser le produit TROBA. Cette couche de drainage permet d'assurer l'étanchéité et de protéger votre sol.

Rouleau 20 x 1 m

CA07232

430,30€/le rouleau



L'ENTRETIEN dalles et pavés

RÉSULTATS VISIBLES IMMÉDIATEMENT

ALGINET DALLAGES

Nettoyant pour terrasses et dallages extérieurs. Élimine les salissures et les noirs de pollution. Ce produit ne contient pas de chlore, ne modifie pas l'aspect, ni la structure des matériaux. Un geste simple pour nettoyer efficacement votre terrasse. Le rinçage de ce produit est obligatoire avec un nettoyeur haute pression d'environ 60 bars ou bien à l'aide d'un jet et d'une brosse.

Bidon de 5L > DP00458 : 39,10€/uni

Bidon de 15L > DP00459 : 105,50€/uni

NETTOYAGE PROFOND

ALGIDAL

Ce produit est un traitement curatif et préventif pour terrasse et dallage. Il élimine lichens, algues et tous micro-organismes incrustés. Il supprime la glissance microbienne, source d'accidents et convient à tous types de dallages. Nous vous conseillons de ne pas l'utiliser par temps de pluie, d'éviter les contacts avec les bassins, les rivières ou les plans d'eau et de protéger la végétation environnante.

Bidon de 5L > ED00095 : 35,60€/uni

Bidon de 15L > DP00460 : 100,50€/uni

ALGICIMENT

Ce produit élimine les résidus de ciment, la chaux et le calcaire sur les carrelages. Il peut également s'utiliser pour le nettoyage des pierres et des dalles après sciage.

Pot de 500g > CA16073 : 9,25€/uni



PAVÉ DRAINANT

Gris

À partir de

34,90€/m²



20 x 20 cm



PAVÉ DRAINANT

Facilite le drainage et l'écoulement des eaux de pluie

Pavé lisse avec écarteur 3 cm - 8 m²/palette
20 x 20 cm - Épaisseur 8 cm




Gris
ED14292
37,50€/m²



Carbone
ED14291
34,90€/m²

Pavé lisse avec écarteur 1,5 cm
20 x 20 cm - Épaisseur 8 cm : **41,50€/m²**



Gris
ED13462



Carbone
ED13463



béton

passage
véhicule léger





PÉPLUM
Ton Pierre

À partir de
54,50€/m²

Bordure Péplum
voir page 140



12 x 16 cm



PÉPLUM

9 pavés = 1 module
52,5 x 42,5 cm - Épaisseur 2 cm

Existe aussi en dalles voir p.94




Blanc Vieilli

9 pavés : ED09577 
54,50€/m²

12 x 16 x 6 cm : ED12196
112,90€/m²



Ton Pierre

9 pavés : ED09576 
54,50€/m²

12 x 16 x 6 cm : ED12197
112,90€/m²




Anthracite

9 pavés : ED09575
55,90€/m²

pierre reconstituée 





Décoration de jardin

- 120 Galets & Gravillons Décoratifs
- 126 Paillage
- 127 Plaques Stabilisatrices
- 130 Gazon Artificiel
- 132 Pas Japonais
- 138 Traverses Bois
- 140 Traverses Béton
- 141 Traverses Pierre
- 142 Bordures
- 144 Dalles / Poutres Décoration Jardin
- 146 Gabions / Sphères
- 148 Bacs / Récupérateurs d'Eau de Pluie / Poteaux / Piquets
- 150 Pergolas
- 152 Carports / Garage
- 154 Abris de Jardin
- 156 Mobiliers de Jardin
- 160 Éclairages

LE CHOIX DES *plus grandes marques*



Nos prix sont TTC et susceptibles d'évoluer en fonction de la fluctuation des prix des matières premières. Nous consulter.



GRAVIER QUARTZ ROULÉ

Calibre 8/12 - Blanc

Sac de 25 kg > ED12589 : **7,90€/sac** disponible sous 3 à 5 jours
Big bag de 300 kg > ED13166 : **74,90€/big-bag**



GRAVIER QUARTZ CONCASSÉ

Calibre 10/14 - Rouge

Sac de 25 kg > ED12591 : **7,90€/sac** disponible sous 3 à 5 jours



GRAVIER OURAL CONCASSÉ

Calibre 8/12 - Gris Noir

Filet de 20 kg > ED13480 : **16,50€/filet** disponible sous 3 à 5 jours
Big bag de 300 kg > ED13481 : **158,90€/big-bag**



GALET REVERSO

Calibre 12/24 - Blanc Noir

Filet de 20 kg > ED13483 : **17,50€/filet** disponible sous 3 à 5 jours
Big bag de 300 kg > ED13484 : **177,90€/big-bag**



GRAVIER CONCASSÉ Blanc pur

129,90€/big-bag

GRAVIER CONCASSÉ



Blanc Pur

Calibre 9/12

Big bag de 300 kg
> ED13163 : **129,90€/big-bag**



Bleu Gris

Calibre 8/12

Filet de 20 kg
> ED13184 : **12,50€/filet** disponible sous 3 à 5 jours
Big bag de 300 kg
> ED13186 : **129,90€/big-bag**



Jaune

Calibre 8/12

Filet de 20 kg
> ED13160 : **14,90€/filet** disponible sous 3 à 5 jours
Big bag de 300 kg
> ED13162 : **162,90€/big-bag**



Camaïeu

Calibre 8/12

Filet de 20 kg
> ED13187 : **17,90€/filet** disponible sous 3 à 5 jours
Big bag de 300 kg
> ED13189 : **142,90€/big-bag**



NOTRE *conseil de pro*

Imaginez votre espace
à aménager et demandez vos 3D.
Nos designers vous aident dans
vos démarches.



ARKITELIA
Design and Shop


PAILLETTE ARDOISE
Noir

11,50€/sac



POUZZOLANE


Calibre 15/40 - Rouge

Sac de 15 kg > ED12609 : **7,90€/sac**  disponible sous 3 à 5 jours
Big bag de 1 000 kg > ED12610 : **202,00€/big-bag**



PAILLETTE ARDOISE

Calibre 10/50 - Noir

Sac de 25 kg > ED12613 : **11,50€/sac**  disponible sous 3 à 5 jours
Big bag de 300 kg > ED13196 : **105,90€/big-bag**



BRIQUE PILÉE

Calibre 10/20 - Ocre

Filet de 25 kg > ED13756 : **14,50€/sac**  disponible sous 3 à 5 jours
Big bag de 300 kg > ED13757 : **102,90€/big-bag**
Big bag de 1000 kg > ED13758 : **295,00€/big-bag**





NOTRE *conseil de pro*

Grande quantité ?

La plupart de nos gravillons décoratifs sont disponibles en big bag de 1 000 kg, n'hésitez pas à nous consulter.

GALET
Blanc - Calibre 40/80

178,50€/big-bag



GALET



Blanc

Calibre 15/25
Big bag de 300 kg
> ED13164 : **179,00€/big-bag**




Blanc

Calibre 40/80
Big bag de 300 kg
> ED13165 : **178,50€/big-bag**




Noir Veiné Blanc

Calibre 40/60
Filet de 20 kg
> ED14307 : **16,50€/sac**



Multicolor

Calibre 12/24
Filet de 20 kg
> ED13190 : **16,50€/sac** 
Big bag de 300 kg
> ED13192 : **187,50€/big-bag**



nouveau

GALET

Marbre blanc

10,60€/filet



GALET



Marbre blanc

Filet de 20 kg
Calibre 25/40 > ED14495 : **10,60€/filet**
Existe aussi en Big Bag : ED14457

Calibre 8/16 > ED14574 : **10,60€/filet**
Existe aussi en Big Bag : ED14571

Calibre 15/25 > ED14493 : **10,60€/filet**
Existe aussi en Big Bag : ED14572

Calibre 40/100 > ED14575 : **10,60€/filet**
Existe aussi en Big Bag : ED14573



Saturne

Filet 20 kg
Calibre 50/100 > ED14494 : **19,50€/filet**



Bleu Lagon

Filet de 20 kg
Calibre 15/25 > ED14562 : **11,20€/filet**
Existe aussi en Big Bag : ED14576

Calibre 25/40 > ED14499 : **11,20€/filet**
Existe aussi en Big Bag : ED14458

Calibre 40/60 > ED14578 : **11,20€/filet**
Existe aussi en Big Bag : ED14577



Arlequin

Filet 20 kg
Calibre 15/25 > ED14582 : **13,50€/filet**
Existe aussi en Big Bag : ED14507

Calibre 30/60 > ED14498 : **13,50€/filet**
Existe aussi en Big Bag : ED14508



Snow Ice

Filet 20 kg
Calibre 12/25 > ED14581 : **11,50€/filet**
Existe aussi en Big Bag : ED14579

Calibre 25/40 > ED14496 : **11,50€/filet**
Existe aussi en Big Bag : ED14505

Calibre 40/60 > ED14497 : **11,50€/filet**
Existe aussi en Big Bag : ED14580



nouveau

CONCASSÉ

Bleu Lagon - Calibre 8/12


7,50€/filet



NOS
accessoires

Géotextile Driveway & Patio
100 g - Gris - 2 x 25 ml

50 rouleaux/palette :
VR10708
1,15€/m²



CONCASSÉ



Marbre blanc

Filet 20 kg
Calibre 8/16

> ED14500 : **8,50€/filet**

Existe aussi en Big Bag : ED14461



Bleu Lagon

Filet 20 kg
Calibre 8/12

> ED14501 : **7,50€/filet**

Existe aussi en Big Bag : ED14460



Arlequin

Filet 20 kg
Calibre 8/16

> ED14502 : **9,90€/filet**

Existe aussi en Big Bag : ED14462



Snow Ice

Filet 20 kg
Calibre 8/12

> ED14482 : **8,90€/filet**

Existe aussi en Big Bag : ED14510



nouveau
BRIQUE PILÉE
Brique
9,90€/filet



BRIQUE PILÉE



Brique
Filet 15 kg
Calibre 3/15 > ED14483 : **9,90€/filet**

Nos prix sont TTC et susceptibles d'évoluer en fonction de la fluctuation des prix des matières premières. Nous consulter.




ÉCORCES DE PIN MARITIME

Écorces de pin - Calibre 20/40

Sac de 50 litres > ED14761 : **9,90€/sac**

disponible
sous 3 à 5 jours



COPEAU DE BOIS NATUREL

Paillage bois - Nature

Sac de 50 litres > ED14759 : **11,50€/sac**

disponible
sous 3 à 5 jours




COPEAU DE BOIS ROUGE

Paillage bois - Rouge

Sac de 50 litres > ED14760 : **13,90€/sac**

disponible
sous 3 à 5 jours



NIDAGRAVEL

14,90€/m²



NIDAGRAVEL

Plaque de stabilisation de graviers pour zones piétonnes ou carrossables à usage privatif

120 x 240 cm - Épaisseur 3 cm > ED11794 : **14,90€/m²**

120 x 240 cm - Épaisseur 4 cm > ED11795 : **16,90€/m²**

disponible
sous 3 à 5 jours 



Nos prix sont TTC et susceptibles d'évoluer en fonction de la fluctuation des prix des matières premières. Nous consulter.



nouveau

DALLE NG040
«FORTE FRÉQUENTATION»
Noir

6,00€/pièce



nouveau

DALLE NG040
«FORTE FRÉQUENTATION»
Vert

6,30€/pièce



DALLE NG040 «FORTE FRÉQUENTATION»

Dalle de stabilisation de graviers pour la réalisation d'espaces de stationnement à forte fréquentation en zone urbaine.


50 x 50 cm - Épaisseur 4 cm - Noir > ED14725 : **6,00€/pièce**

50 x 50 cm - Épaisseur 4 cm - Vert > ED14726 : **6,30€/pièce**

Existe aussi en vert pour le renforcement de gazon naturel

disponible
sous 3 à 5 jours

dalle à clipser





ECCO PRODUCTS

STABILISATEUR ECOGRAVEL

CARROSSABLE

100% PEHD - Polyéthylène de haute densité - Résistance au gel avec haute résistance à la compression
Résistance accrue aux charges de torsion grâce à des renforts en matière synthétique entre les cellules
Résistant aux UV - Toile en polyester

120 x 160 cm - Épaisseur 3 cm - Blanc > ED13795 : **14,95€/m²**



nidoplast
environnement

ACCESSOIRE DE DILATATION DALLE NG040

Accessoire de dilatation pour la création
de joint de fractionnement

205 x 65 mm - Épaisseur 3,2 cm

Noir > ED14727 : **3,20€/uni**



nidoplast
environnement

PARKING MARKER DALLE NG040

Marker blanc pour la délimitation
d'espaces de stationnement

75 x 75 mm - Épaisseur 4,5 cm

Blanc > ED14728 : **2,80€/uni**



Jouplast

GREENPLAC

Plaque de consolidation pour végétaux - Permet de
rendre les espaces verts carrossables - Favorise le
système racinaire des végétaux - Plaque : 0.2234 m²

37,8 x 59,1 cm - Épaisseur 4 cm

Vert > ED12994 : **5,00€/plaque**

disponible
sous 3 à 5 jours



PANAMA
Fibre Plate
17,50€/m²



PANAMA
Fibre Plate - Brin 23 mm > ED14056 : **17,50€/m²**

Existe aussi en rouleau de 25 ml

GARANTIE
8 ANS



OXFORD

Fibre C-Shape - Brin 30 mm
> ED14058 : **21,90€/m²**

GARANTIE 8 ANS



CAMBRIDGE 2024

Fibre C-Shape - Brin 35 mm
> ED14744 : **26,50€/m²**

GARANTIE 8 ANS



GRENADE

Fibre O-Shape - Brin 40 mm
> ED14062 : **36,50€/m²**

GARANTIE 15 ANS



DEAUVILLE

Fibre O-Shape - Brin 40 mm
> ED14064 : **46,90€/m²**

GARANTIE 15 ANS



LUXOR

Fibre C-Shape - Brin 50 mm
> ED14066 : **50,90€/m²**

GARANTIE 15 ANS

Vendu à la coupe - Prix au m²
Ensemble des modèles
disponibles en 1, 2, 3 ou 4 m
de large - Longueur de votre
choix



PAS JAPONAIS
Driftwood

16,90/uni

Stoneline

PAS JAPONAIS

Pas Japonais Béton Moulé - Timberstone Driftwood

Ø 30/45 - Épaisseur 5 cm : **16,90€/uni**

ED14224

disponible
sous 3 à 5 jours 



NOTRE
conseil de pro

Rien de tel que les pas japonais
Trapez pour ponctuer avec
élégance parcs et jardins.



PAS JAPONAIS
TRAPEZ
Gris

19,50€/uni

ALKERN

PAS JAPONAIS TRAPEZ

Pas japonais - 53 x 33 x 23 - Épaisseur 3,5 cm : **19,50€/uni**



Gris
ED11206

disponible
sous 3 à 5 jours





GRAND PAS JAPONAIS
Ton Pierre

17,50€/uni



GRAND PAS JAPONAIS
54 x 42 - Épaisseur 3,2 cm : **17,50€/uni**



Ton Pierre
ED13952



Anthracite
ED13953





PAILLIS GRÈS

Bouts et chants bruts - Finition naturelle
Épaisseur 3/5 cm

100 x 50 cm : **49,90€/uni**
150 x 50 cm : **78,50€/uni**



Mixt Color

100 x 50 cm : ED12225
150 x 50 cm : ED12228



Pepper


100 x 50 cm : ED13126
150 x 50 cm : ED13127




PAILLIS ARDOISE

4 chants sciés - 2 faces clivées - Ardoise

60 x 30 cm - Épaisseur 2 cm

> ED13479 : **13,50€/uni**  disponible sous 3 à 5 jours

100 x 50 cm - Épaisseur 3 cm

> ED12946 : **56,90€/uni**  disponible sous 3 à 5 jours

150 x 50 cm - Épaisseur 3 cm

> ED12947 : **89,90€/uni**

200 x 50 cm - Épaisseur 3 cm

> ED12948 : **135,90€/uni**



PAS JAPONAIS

25 x 40 cm

Épaisseur 3,2 cm : **8,70€/uni**  disponible sous 3 à 5 jours



Ton Pierre
ED11673



Anthracite
ED11650



PAS JAPONAIS CALCAIRE

Toutes faces sciées - Gris bleuté


40 x 30 - Épaisseur 3 cm > ED12931 : **9,10€/uni**



PAS JAPONAIS PHARAON

Toutes faces sciées finition vieille - Beige

40 x 30 - Épaisseur 3 cm > ED12933 : **15,90€/uni**



PAS JAPONAIS ARDOISE ROND

Finition Clivée - Ardoise

Ø 40 cm > ED13751 : **19,50€/uni**



NOTRE *conseil de pro*

Imaginez votre espace à aménager et demandez vos 3D. Nos designers vous aident dans vos démarches.



ARKITELIA
Design and Shop

nouveau

PAS JAPONAIS RIO

Rouille

27,90€/uni



PAS JAPONAIS RIO

Arrondi Irrégulier

50/70 - Épaisseur 2/4 cm : **27,90€/uni**



Rouille

ED14655



nouveau

**PAS JAPONAIS
ARDOISE NERO**
Ardoise, Gris Anthracite

33,90€/uni



PAS JAPONAIS ARDOISE NERO
Arrondi Irrégulier
50/70 - Épaisseur 2/4 cm : **33,90€/uni**



Ardoise, Gris Anthracite
ED14752



TRAVERSE CHÊNE

Bois

79,00€/uni

TOOTAN

TRAVERSE CHÊNE

22 x 13 x 260 cm > ED10302 : **79,00€/uni**

disponible
sous 3 à 5 jours 



BOIS ROND FRAISE

À partir de

10,50€/uni

SIDECK

BOIS ROND FRAISE

2 m x Ø 80 mm > ED00361 : **10,50€/uni**

3 m x Ø 100 mm > ED00364 : **24,90€/uni**

4 m x Ø 120 mm > ED01074 : **49,90€/uni**

disponible
sous 3 à 5 jours 



nouveau
TRAVERSE
 Vert

16,90€/ml



nouveau
TRAVERSE
 Marron

19,90€/ml



Plus d'informations... sur [www.sef.fr](#)

TRAVERSE

Traverse - 4 arêtes vives - Traité autoclave en France dans une station certifiée CE

Pin Sylvestre France - 120200BRI - À fixer

120 x 200 x 2,40 ml - Classe 4 - 30 unités

Vert > ED14773 : **16,90€/ml**

Marron > ED14774 : **19,90€/ml**





SHERWOOD

Ton bois

À partir de

19,90€/uni



disponible
sous 3 à 5 jours



SHERWOOD

Traverse Béton - Ton Bois
80 x 22,5 x 4,5 cm > ED11654 : **19,90€/uni**

Poteau Béton Droit - Ton Bois
95 x 14 x 14 cm > ED12899 : **42,90€/uni**

Poteau Béton Angle - Ton Bois
95 x 14 x 14 cm > ED12898 : **42,90€/uni**



PÉPLUM

Bordure - 60 x 15 x 5 cm : **15,90€/uni**



Blanc
ED04226



Ton Pierre
ED06373



Bordure Profilée - Ton Pierre
60 x 11 x 7 cm
> ED08194 : **15,90€/uni**

disponible
sous 3 à 5 jours



PALATIUM

Bordure - 50 x 15 x 5 cm - Ton pierre
> ED08923 : **13,50€/uni**

disponible
sous 3 à 5 jours



SABLÉE

Finition sablée - 60 x 11 x 7 cm : **17,90€/uni**

Ton Pierre
ED13168

Gris
ED12507

disponible
sous 3 à 5 jours



MARGELLE

Finition Brossée - Ardoise
100 x 35 x 3 cm
> ED12956 : **99,50€/uni**



BORDURE ARDOISE

Ardoise
Tambourinée - 50 x 8 x 8 cm
> ED12588 : **9,90€/uni**

Clivée - 50 x 10 x 3 cm
> ED13750 : **5,90€/uni**

disponible
sous 3 à 5 jours



PIQUET SCHISTE
À partir de
9,50€/uni






VENDÔME
3,50€/uni



PIQUET SCHISTE

2 bouts sciés naturels - Noir
1 ml > ED12585 : **9,50€/uni**  disponible sous 3 à 5 jours
1,50 ml > ED12586 : **15,90€/uni**  disponible sous 3 à 5 jours
2,00 ml > ED12587 : **29,90€/uni**

2 bouts bruts
1 ml > ED12624 : **7,90€/uni**  disponible sous 3 à 5 jours
1,50 ml > ED12631 : **11,90€/uni**  disponible sous 3 à 5 jours
2,00 ml > ED12625 : **22,50€/uni**  disponible sous 3 à 5 jours



BORDURE SCHISTE
Toutes faces brutes - 2 bouts sciés - Noir
50 x 8 x 10 cm > ED12727 : **7,50€/uni**



BORDURE GRÈS
Finition naturelle - 50 x 20 cm - Épaisseur 3/5 cm
Mixt Color > ED12934 : **11,90€/uni**
Pepper > ED12935 : **11,90€/uni**



BORDURE TRAVERTIN
Toutes faces sciées et vieilles - Beige
50 x 10 x 8 cm > ED13157 : **18,90€/uni**



PIQUET ARDOISE
4 chants sciés - 2 faces clivées - Ardoise
100 x 10 x 6 cm > ED13176 : **26,50€/uni**

 disponible sous 3 à 5 jours



VENDÔME
Aspect Rustique
48 x 20 x 5 cm : **3,50€/uni**



Tuffeau
ED11688



Carbone
ED12205



DROITE
À emboîtement
50 x 20 x 5 cm : **2,80€/uni**

Tuffeau > ED10019
Rouge > ED04220
Sable > ED04222
Ocre > ED04223
Carbone > ED12487





CALCAIRE INDIAN
Finition naturelle vieillie
50 x 20 cm - Épaisseur 3/5 cm :



Blue
ED12926
10,90€/uni

Yellow
ED12927
11,90€/uni
disponible sous 3 à 5 jours

Black
ED12928
11,50€/uni
disponible sous 3 à 5 jours



PHARAON
Toutes faces sciées vieilles - Beige
50 x 10 cm - Épaisseur 7 cm
> ED12547 : **14,90€/uni**
50 x 20 cm - Épaisseur 6 cm
> ED12904 : **19,50€/uni**

disponible sous 3 à 5 jours



CALCAIRE PIERRE BLEUE
Toutes faces sciées - Gris Bleuté
50 x 20 cm - Épaisseur 3 cm
> ED12571 : **7,90€/uni**

disponible sous 3 à 5 jours



GRANIT GRIS
Toutes faces sciées - 2 faces flammées
100 x 20 cm - Épaisseur 8 cm
> VR04359 : **32,50€/uni**

ALKERN

BORDURE OcéAN
100 x 15 - Épaisseur 6 cm
Blanc
ED14758 : **12,90€/uni**



LE PLUS produit

La fraîcheur du bord de mer s'invite dans vos extérieurs. Son secret réside dans son aspect de surface qui est constitué en partie de déchets de coquilles Saint-Jacques broyées. L'aspect coquillage apporte à vos extérieurs élégance et reflets irisés en fonction de l'angle de vue et de la lumière.



nouveau
EASYFIX LI 100

ECCO PRODUCTS

EASYFIX LI 100 & 150

facile à fixer

Les bordures EASYFIX LI (linéaires) sont utilisables en lignes droites ou en courbes, angles de 90° possible
Système de fixation inclus
Paquet de 6 unités



Corten
240 x 10 x 0,10 cm disponible sous 3 à 5 jours
> ED14730 : **20,90€/ml**

240 x 15 x 0,10 cm
> ED14732 : **39,90€/ml**



Galva
240 x 10 x 0,10 cm disponible sous 3 à 5 jours
> ED14729 : **19,70€/ml**

240 x 15 x 0,10 cm
> ED14731 : **37,60€/ml**





ECCO PRODUCTS

METALFLEX

Bordure en acier galva en forme de L - Galva
Système de fixation inclus
Paquet de 5 unités

240 x 4,5 x 0,12 cm > ED14733 : **17,90€/ml**

240 x 8 x 0,12 cm > ED14734 : **34,50€/ml**



disponible
sous 3 à 5 jours

facile à clipser



ECCO PRODUCTS

CORE EDGE POWERED BY ECCO 65 MM *

Bordure flexible en acier 1 BOX 5m - Corten

1075 x 65 x 1,6 mm > ED14735 : **17,30€/pièce**

Paquet de 5 unités

*65mm = vue de face



ECCO PRODUCTS

ECCOBORDER FLEX

Bordure durable et économique fabriquée
en PVC recyclé - Gris / Noir

25 m x 14 cm x 0,8 cm

Gris > ED14737 : **4,80€/ml**

Noir > ED14736 : **4,80€/ml**

Rouleaux

facile à fixer

disponible
sous 3 à 5 jours



ECCO PRODUCTS

MULTI PROFILE H38

Piquet de fixation pour ECCOborders FLEX

H. 38 cm - Noir > ED14738 : **2,30€/pièce**

Paquet de 10 unités

facile à fixer

disponible
sous 3 à 5 jours





NOTRE *conseil de pro*

Dalle de Schiste

Idéal pour les terrasses, allées de jardin, pas japonais, retenue de terre et décoration de jardin.

DALLE DE SCHISTE Noir

19,90€/uni



DALLE DE SCHISTE

2 bouts sciés, chants et faces bruts - Noir

60 x 30 cm > ED12581 : **19,90€/uni**

100 x 30 cm > ED12582 : **30,90€/uni**

100 x 50 cm > ED12583 : **51,90€/uni**

150 x 50 cm > ED12584 : **79,90€/uni**

disponible
sous 3 à 5 jours



NOTRE *conseil de pro*

Accessoire de finition multifonction qui peut être posé verticalement ou horizontalement pour former des bordures, murets, bacs à fleurs...


POUTRE ARDÉLIA
Gris

19,90€/uni

ALKERN

POUTRE ARDÉLIA

Poutre - 80 x 10 x 10 cm : **19,90€/uni**



Gris
ED12276



Ivoire
ED12277

disponible
sous 3 à 5 jours



Nos prix sont TTC et susceptibles d'évoluer en fonction de la fluctuation des prix des matières premières. Nous consulter.



KIT GABION
Le kit

399,00€/kit



KIT GABION

Kit composé d'un gabion en maille gravier,
d'un chaperon en ardoise naturelle avec fixations
et de 6 sacs de graviers Blancs Purs

100 x 50 x 20 cm

> ED13175 : **399,00€/kit**

disponible
sous 3 à 5 jours



PIERRE À GABION

Calibre 90/150 - Beige



Big bag de 300 kg

> ED13486 : **79,00€/big-bag**

Big bag de 1 000 kg

> ED13487 : **198,50€/big-bag**



nouveau
GABION MODULAR
38,90€/uni

Stoneline

GABION MODULAR

Zinc Alu

60 x 30 x 30 cm > ED14230 : **38,90€/uni**

100 x 50 x 50 cm > ED14231 : **85,90€/uni**




SPHERE BOIS

Ø 30 cm > ED14636 : **55,95€/uni**

Ø 40 cm > ED14637 : **85,50€/uni**

Ø 50/60 cm > ED14638 : **116,50€/uni**



SPHERE BLACK ANGEL

Ø 20 cm > ED14640 : **69,50€/uni**

Ø 30 cm > ED14641 : **141,90€/uni**

Ø 40 cm > ED14642 : **365,00€/uni**



ACCENT

BAC À FLEURS PIN AVEC FEUTRE GÉOTEXTILE

Pin traité - Classe 4 - Origine Pologne - Épaisseur 44 mm

H. 50 x l. 50 x L. 50 cm > ED14700 : **79,00€/uni**

H. 50 x l. 50 x L. 100 cm > ED14704 : **109,00€/uni**

H. 50 x l. 70 x L. 120 cm > ED14705 : **139,00€/uni**

H. 50 x l. 70 x L. 150 cm > ED14706 : **199,00€/uni**

H. 80 x l. 100 x L. 100 cm > ED14702 : **299,00€/uni**



ACCENT

BAC À FLEURS PIN 3 P AVEC FEUTRE GÉOTEXTILE

Pin traité - Classe 4 - Origine Pologne - Épaisseur 35 mm

H. 30 x l. 40 x L. 120 cm > ED14713 : **59,00€/uni**

H. 60 x l. 40 x L. 120 cm > ED14712 : **79,00€/uni**

H. 80 x l. 80 x L. 80 cm > ED14711 : **149,00€/uni**

ACCENT

BAC À FLEURS BOULE AVEC CERCLAGE MÉTAL EN PIN TRAITÉ AUTOCLAVE GEOTEXTILE

Pin traité - Classe 4 - Origine Pologne - Épaisseur 44 mm

H. 80 x l. 80 x L. 80 cm > ED14707 : **299,00€/uni**

H. 100 x l. 100 x L. 100 cm > ED14708 : **399,00€/uni**

Plasteau

RÉCUPÉRATEURS D'EAU DE PLUIE (POSE HORS-SOL)

ECODEAU 300 L

Cuve en polyéthylène rotomoulée
100% recyclable
Résistante aux intempéries
Socle de pose inclus
Robinet 20/27 en laiton
Collecteur de gouttière livré avec la cuve
Bouchon de visite ø 150 mm

Prix, nous consulter



ECODEAU 600 L

Cuve en polyéthylène rotomoulée
100% recyclable
Résistante aux intempéries
Robinet polyamide 20/27
Forme latérale de la cuve permettant l'enroulement du tuyau d'arrosage
Bouchon de visite diamètre 120 mm

Prix, nous consulter





nouveau
BAC CORTEN

À partir de
199,00€/uni



BAC CORTEN

- 40 x 40 x 40 cm > ED14646 : **199,00€/uni**
- 50 x 50 x 50 cm > ED14647 : **269,00€/uni**
- 60 x 60 x 60 cm > ED14648 : **369,00€/uni**
- 80 x 80 x 80 cm > ED14649 : **654,00€/uni**
- 100 x 100 x 100 cm > ED14650 : **990,00€/uni**



TOOTAN

POTEAU À LINGE

Bois traité autoclave
Avec jambe de force
H. 2,50 m x Ø 100 mm
> ED06115 : **69,00€/uni**

disponible
sous 3 à 5 jours



SIDECK

PIQUET TUTEUR

- Ø 60 mm en 2 m > ED01697 : **5,90€/uni**
- Ø 60 mm en 2,50 m > ED00357 : **6,90€/uni**
- Ø 80 mm en 2 m > ED08560 : **10,90€/uni**
- Ø 80 mm en 2,50 m > ED00360 : **13,90€/uni**



GIVORS
L'ENSEMBLE
(1 brise-soleil toiture
+ 2 brises-soleil paroi)

2 006,00€/uni

TOOTAN

GIVORS

Brise-soleil toiture
> ED12312 : **449,00€/uni**

Brise-soleil paroi
> ED12313 : **249,00€/uni**

Pergola
> ED12311 : **999,00€/uni**



SIDECK

**PERGOLA LAPAS
EN EUCALYPTUS**

Avec couverture ajourée

H. 240 cm x L. 300 cm x l. 300 cm
> ED14872 : **969,00€/uni**



ACCENT

PERGOLA

Pergola Standard en pin
PEFC - Origine Pologne
Autoclave - Classe 4
400 cm x 300 cm

> ED14693 : **149,00€/uni**

Existe en 300 cm x 300 cm
> ED14692 : **129,00€/uni**





ALUCLOS®
D'EST BEAU D'ÊTRE CHEZ VOI

PERGOLAS BIO CLIMATIQUE

Pergola bioclimatique Alusun autoportante Gris 7016T (lames blanches 9016) avec option LED et store (2 coloris au choix : Edelweiss ou Ombre)
Disponible en version adossée - Fixation platine à visser - Structure : Gris 7016 - Lame : Blanc 9016 - 3 x 3 m

Autres dimensions disponibles - **Prix, nous consulter**



PERGOLA - BRISE VUE

Pergola avec deux côtés brise vue
9 m² - Classe 3

H. 323 cm x L. 300 cm x P. 300 cm
> ED14544 : **649,00,00€/uni**



PERGOLA - CARBET

Sapin de Pays - Taillé, Raboté, traité
Dimensions extérieures poteaux :
300 x 300 cm
Dimensions hors tout :
380 x 380 x H. 314 cm

Cheilles fournies
> ED14545 : **1 999,00€/uni**



CARPORT DEUX VOITURES ROBERT L'ENSEMBLE

4 999,00€/pièce



NOTRE *conseil de pro*

Ce concept ingénieux et simplifié vous permettra de réaliser une ossature comme un vrai professionnel de la charpente traditionnelle.



Palmako
LEMEKS GROUP

Palmako
LEMEKS GROUP

CARPORT DEUX VOITURES ROBERT

Dimensions hors tout > 6,35 x 5,10 m

Structure : Poteaux robustes en lamellé collé - Superficie du toit : 35,8 m² - 25°

Essence : Épicéa nordique : 6 poteaux 120 x 120 mm - Couverture : Volige de 19 mm : **4 999,00€/pièce**

GARANTIE
5 ANS



CARPORT - ASYMÉTRIQUE

Dimensions extérieures poteaux : 454 x 379 cm -

Dimensions hors tout : 448 x 514 x haut. 284 cm

Pente : 30% Sections (en mm) : poteaux - tirants -

Poinçons : 140/140 Pannes : 65/180 - Bras : 65/90

Chevrons : 58/70 - Contreventements : 45/95 - Toit

deux pans - Auto-stable - Matériau : contre collé et

bois massif épicéa raboté - Traitement autoclave

Marron - Classe 3

Poids 420 kg - SAPIN DE PAYS - Taillé, raboté, traité -

Chevilles fournies

> ED14533 : **1 499,00€/uni**



CARPORT - ADOSSÉ AVEC PENTE

Dimensions extérieures poteaux : 600 x 300 cm

Dimensions hors tout : 649 x 325 x haut. 332 cm

Pente du toit : 30 % - Sections (en mm) :

poteaux - poinçons Entraits : 135/135 - Pannes :

58/170 - Bras - Chevrons : 58/70

Matériaux : bois massif épicéa raboté

Traitement autoclave Marron - Classe 3

> ED14538 : **1 499,00€/uni**





GARAGE RASMUS
L'ENSEMBLE

4 999,00€/pièce

Palmako
LEARNES GROUP

GARAGE RASMUS

Matériau : Épicéa du Nord
Dimensions : L. 3,60 x P. 5,50 x H. 2,53 m (extérieur des parois)
> ED14785 : **4 999,00€/pièce**

GARANTIE
5 ANS



ACCENT

CARPORT

Carport en pin PEFC - Origine Pologne
Autoclave - Classe 4
L. 300 cm x P. 500 cm
> ED14695 : **299,00€/uni**

Existe en Adossé > ED14696 : **249,00€/uni**





ABRIS DE JARDIN LARA
L'ENSEMBLE

1 190,00€/pièce

Palmako
LEMERIS GROUP

ABRI DE JARDIN LARA

Épicéa du Nord - Surface 6,0 m² - Madriers 28 mm - Dimensions hors tout 294 x 309cm
Naturel 28 mm - L. 250 x l. 250 x H. 221 cm
> ED14783 : **1 190,00€/pièce**

GARANTIE
5 ANS



TOOTAN

TOMBELAINE

Abri Tombelaine Bois Traité autoclave - Classe 3
Couverture Tôle Bac acier Bleu Nuit H. 230 x Larg. 226 x Long. 174 cm
> ED12682 : **1 899,00€/uni**

H. 230 x Larg. 280 x Long. 226 cm
> ED12683 : **2 499,00€/uni**



WHITE WOOD

ABRI DE JARDIN PILA

Épicéa du Nord - Toit recouvert d'un film anti-condensation & d'une toiture métallique - Permet une charge de 30 kg/m²-
Madriers 28 mm Naturel 28 mm
Dimensions hors tout 318 x 300 cm
Dimensions L. 296 x l. 296 x H. 235 cm
> ED14782 : **2 290,00€/pièce**

GARANTIE
5 ANS



NOS
accessoires

Traitement multi-usages préventif et curatif des bois intérieurs et extérieurs.

- + Insecticide + Fongicide + Antitermite
- + Tous bois résineux et feuillus
- + Label Excell Plus
- + Recouvrable par toutes finitions
- + Sans odeur



5L > DP07803
Existe aussi en 1 L

59,80€/uni

LE PLUS produit

Ce concept BIANCA novateur et modulable vous permettra de composer la pièce de vie extérieure de vos rêves. À partir d'une charpente montée sur pied, il vous est possible de composer l'aménagement souhaité : un abri de jardin, une cuisine extérieure, un bureau, un espace détente, une pergola, un garage. Il est aussi possible de combiner différents types de modèles BIANCA entre eux. Pour vous accompagner dans votre projet nos équipes ont réalisé une multitude de sets préconçus. L'attention toute particulière portée à l'esthétique soignée de ce concept sublimer votre jardin et le transformera en un lieu de vie unique et convivial. Le concept BIANCA est également qualitatif et écologique. Il est composé d'une charpente traditionnelle et de poteaux non déformables en lamellé-collé. Le bois utilisé est issu de forêts éco-gérées certifiées FSC.



Palmako

LEMAIRS GROUP

BIANCA 16,6 M² SET3

Surface de 16,6 m² - Naturel
L. 588 x l. 300 x H. 323 cm
> ED14786 : **4 990,00€/pièce**

GARANTIE
5 ANS



Palmako

LEMAIRS GROUP

STUDIO DE JARDIN ANDRÉA

Épicéa du Nord - Surface de 11,2 m²
Naturel - Double vitrage
L. 390 x l. 300 x H. 258 cm
> ED14787 : **4 490,00€/pièce**

GARANTIE
5 ANS



Palmako

LEMAIRS GROUP

ABRI DE JARDIN BRITTA

Épicéa du Nord - Surface de 14,6 m²
Madrriers 40 mm - Dimensions hors tout 454 x 544 cm
Naturel 40 mm - L. 410 x l. 410 x H. 258 cm
> ED14784 : **3 490,00€/pièce**

GARANTIE
5 ANS





LE PLUS *produit*

Idéal pour contempler votre jardin et créer un espace de détente, ce banc Camille au design contemporain et original est fabriqué en sapin blanc du nord. Il a l'avantage d'être traité autoclave marron ce qui le protégera des attaques d'insectes et des champignons.



Palmako LEMERIS GROUP

BANC CAMILLE 16

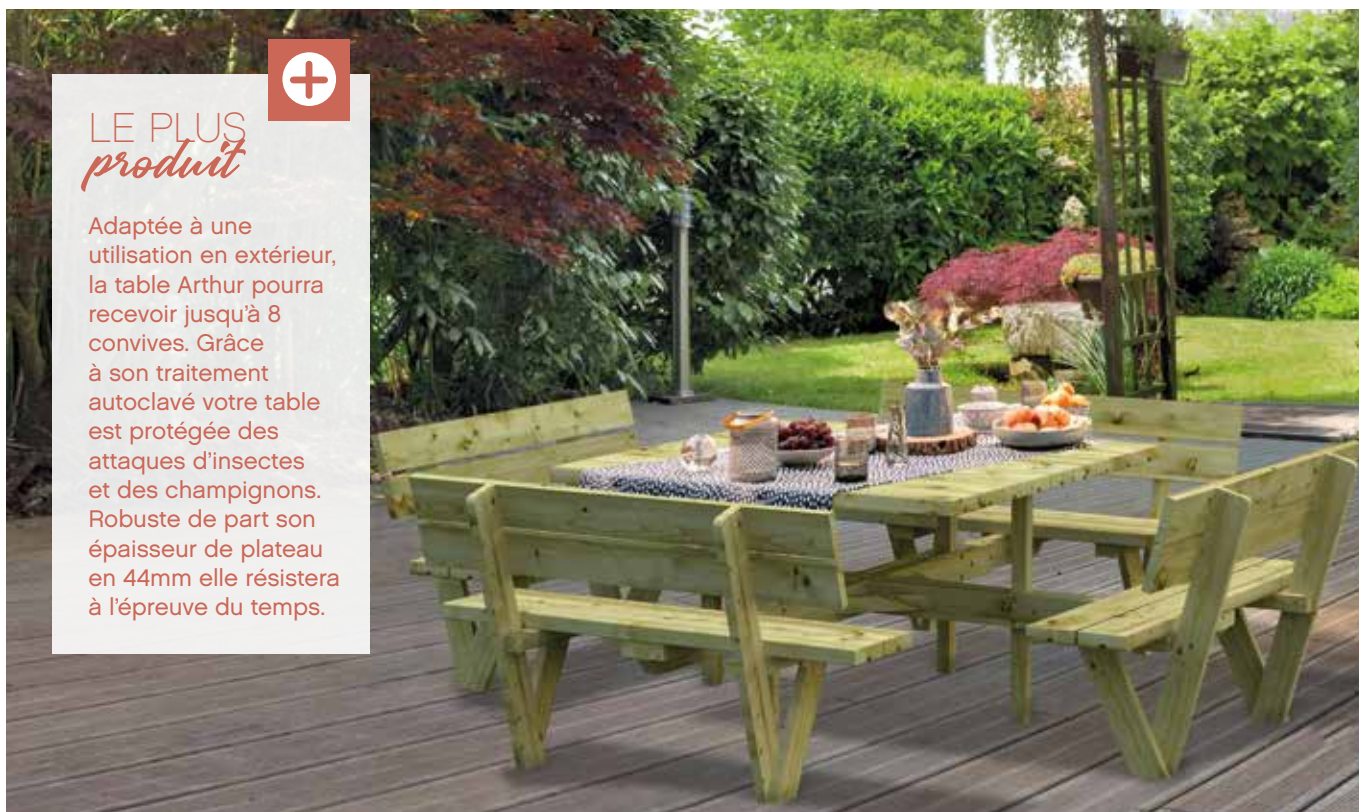
Épicéa Nordique - Marron
L. 160 x l. 36,4 x H. 45 cm
> ED14788 : **99,00€/pièce**
(Dont éco-mobilier : 3,14€)

**GARANTIE
5 ANS**



LE PLUS *produit*

Adaptée à une utilisation en extérieur, la table Arthur pourra recevoir jusqu'à 8 convives. Grâce à son traitement autoclavé votre table est protégée des attaques d'insectes et des champignons. Robuste de part son épaisseur de plateau en 44mm elle résistera à l'épreuve du temps.



Palmako LEMERIS GROUP

TABLE DE PIQUE-NIQUE ARTHUR

Épicéa Nordique - Produit robuste : Épaisseur 44 mm
L. 274 x l. 274 x H. 73,4 cm
> ED14789 : **399,00€/pièce**
(Dont éco-mobilier : 12,60€)

**GARANTIE
5 ANS**



MOBEXTAN
BOIS D'EXTÉRIEUR

TABLE BREHAT À POSER

Table pique-nique à poser - Modèle Brehat
Lames 45 mm x 145 mm
Long. 2 m x Larg. 1 m 50 x H. 75 cm
> ED14438 : **679,00€/uni**
(Dont éco-mobilier : 12,60€)

disponible
sous 2 à 3 jours



ACCENT

TABLE DE PIQUE-NIQUE

Avec bancs rabattables - Classe 4
L. 70 x l. 180 cm
> ED14697 : **139,00€/uni**
(Dont éco-mobilier : 12,60€)



ROYAL GARDEN
EST. 1992

PARASOL DELUXE 3 X 3 M

Parasol déporté orientable droite & gauche - Inclinable full positions par système de crémaillère avec base rotative 360° - Structure aluminium
Toile teint masse - 220gr - 100% Recyclée Inklus : housse avec tuteur Mât 85 x 68 mm



Anthracite/Anthracite chiné
> ED14824 : **399,00€/uni**



Anthracite/Taupe Chiné
> ED14825 : **399,00€/uni**



Anthracite/Gris Clair Chiné
> ED14826 : **399,00€/uni**



ROYAL GARDEN
EST. 1992

BASE PARASOL 45KG AVEC ROUES

Base 45kg avec poignée et roues pour parasol mât central
Structure en béton avec tube en acier inoxydable 25/55 mm
520 x 520 cm - Anthracite
> ED14821 : **149,00€/uni**

MWH
DANS ORIGINAL

BASE 90KG AVEC ROUES

Base Béton 90kg avec roues pour parasols déportés - 2 entraxes
80,5 x 80,5 x 10,5 cm - Anthracite
> ED14822 : **164,00€/uni**

creador
MATERIAUX

BASE PARASOL À LESTER

Lot de 4 dalles à lester pour parasols déportés (4 x 22kg)
Anthracite
> ED14823 : **92,00€/uni**

MWH
DANS ORIGINAL

HOUSSE POUR PARASOLS DEPORTÉS

Housse de protection avec tuteur pour parasols déportés 3 x 3 m et 4 x 3 m - Polyester 160 gr
> ED14829 Gris : **22,00€/uni**

nouveau

**CANAPÉ 5 PLACES
ROYAL RIVIERA**

1 499,00€/uni



ROYAL GARDEN
EST. 1992

CANAPÉ 5 PLACES ROYAL RIVIERA

Salon d'angle 5 places - Aluminium/résine tressée demi-ronde 6 mm - Coloris Miel - Piètement Heat Transfer Acajou - Coussin Spunpoly - Gris Clair - 88 x 145 x 75 cm

> ED14832 : **1 499,00€/uni**

(Dont éco-mobilier : 16,50€)



ROYAL GARDEN
EST. 1992

TABLE BASSE CARRÉE ROYAL RIVIERA

Table Aluminium/résine tressée demi-ronde 6 mm - Coloris Miel - Piètement Heat Transfer Acajou - Plateau Créalite Outdoor® Béton 90 x 90 x 34,5 cm

> ED14838 : **254,00€/uni**

(Dont éco-mobilier : 2,80€)



ROYAL GARDEN
EST. 1992

**TABLE BASSE RECTANGLE
ROYAL RIVIERA**

Table Aluminium/résine tressée demi-ronde 6 mm - Coloris Miel - Piètement Heat Transfer Acajou - Plateau Créalite Outdoor® Béton - 120 x 80 x 34,5 cm

> ED14839 : **279,00€/uni**

(Dont éco-mobilier : 2,80€)



ROYAL GARDEN
EST. 1992

TABOURET ROYAL RIVIERA

Tabouret Aluminium/résine tressée demi-ronde 6 mm - Coloris Miel - Piètement Heat Transfer Acajou - Coussin Spunpoly Gris Clair - 70 x 50 x 34,5 cm

> ED14837 : **184,00€/uni**

(Dont éco-mobilier : 1,80€)



ROYAL GARDEN
EST. 1992

**EXTENSION ROYAL RIVIERA POUR
SALON D'ANGLE**

Extension pour salon d'angle - Aluminium/Résine tressée demi-ronde 6 mm - Coloris miel - Piètement Heat Transfer Acajou - Coussin Spunpoly Gris Clair - 89 x 89 x 75 cm

> ED14833 : **319,00€/uni**

(Dont éco-mobilier : 2,60€)



nouveau
TABLE CATALINA
769,00€/uni



TABLE CATALINA

Table Aluminium extensible
 Allonge coulissante élévatrice/Heat Transfer Orme
 200/300 x 103 x 75 cm
 > ED14830 - Gris Mat/Orme : **769,00€/uni**
 (Dont éco-mobilier : 4,20€)



FAUTEUIL CATALINA

Fauteuil empilable - Lattes Aluminium
 avec accoudoirs Heat Transfer Orme
 Coussin matelassé Anthracite Chiné Polyester
 Teint Masse Recyclé (100%) - 220gr
 66 x 57 x 91 cm - Gris Mat/Orme
 > ED14831 : **129,00€/uni**
 (Dont éco-mobilier : 1,20€)



FAUTEUIL ROYAL RIVIERA

Fauteuil Aluminium/Résine tressée demi-ronde
 6 mm - Coloris Miel - Piètement Heat Transfer
 Acajou - Coussin Spunpoly Gris Clair
 88,5 x 93 x 75 cm - Vendu par lot de 2 pièces
 > ED14834 : **919,00€ le lot**
 (Dont éco-mobilier : 7,61€)



CANAPÉ 2 PLACES ROYAL RIVIERA

Canapé 2 places - Aluminium/résine tressée
 demi-ronde 6 mm - Coloris Miel - Piètement Heat
 Transfer Acajou - Coussin Spunpoly Gris Clair
 88,5 x 158,5 x 75 cm
 > ED14835 : **679,00€/uni**
 (Dont éco-mobilier : 6,80€)



CANAPÉ 3 PLACES ROYAL RIVIERA

Canapé 3 places - Aluminium/résine tressée
 demi-ronde 6 mm - Coloris Miel - Piètement Heat
 Transfer Acajou - Coussin Spunpoly Gris Clair
 88,5 x 224 x 75 cm
 > ED14836 : **834,00€/uni**
 (Dont éco-mobilier : 8,20€)

1 - CHOISISSEZ vos éclairages



nouveau

ERBA

Blanc Chaud - 12V - 1,1 W - Aluminium - IP44 - 100 lm
20 mm x 905 mm x 20 mm
> OU27356 : **229,00€/uni**
(Dont DEEE : 0,20€)



nouveau

XIBLE

Lampe flexible - Blanc Chaud - 12V - 2 W - Aluminium
PVC - IP44 - 160 lm - 36 mm x 695 mm x 36 mm
> OU27360 : **85,00€/uni**
(Dont DEEE : 0,20€)



CASTOR 4

Blanc Chaud
Spot - 12V - 3,5 W
Aluminium - IP44 - 400 lm
60 mm x 95 mm x 100 mm
> OU27361 : **122,00€/uni**
(Dont DEEE : 0,20€)



ONYX 20

Blanc Chaud
Spot à encastrer - 12V - 0,3 W
PVC - IP67 - 1 lm
20 mm x 33 mm x 20 mm
> OU27362 : **33,00€/uni**
(Dont DEEE : 0,10€)



ONYX 60 R1

Blanc Chaud
Spot à encastrer - 12V - 1 W
RVS 316 - IP67 - 23 lm
75 mm x 42 mm x 75 mm
> OU27363 : **90,00€/uni**
(Dont DEEE : 0,10€)



nouveau

ALON

Blanc Chaud
Borne lumineuse - 12V - 3,3 W
Métal - Aluminium - IP44 - 310 lm
64 mm x 700 mm x 160 mm
> OU27357 : **195,00€/uni**
(Dont DEEE : 0,45€)



BARITE 40

Blanc Chaud
12V - 2,6 W
Aluminium IP44 - 230 lm
65 mm x 410 mm x 65 mm
> OU27358 : **100,00€/uni**
(Dont DEEE : 0,20€)



LED STRIP 15 M SUR UN ROULEAU

Blanc Chaud
Bande de LED 12V - 2,2 W par m
PVC - IP67 90 lm - 15 m
> OU27364 : **197,00€/uni**
(Dont DEEE : ,20€)

2 - ORGANISEZ vos branchements

LIGHTPRO
PROFESSIONAL OUTDOOR LIGHTING



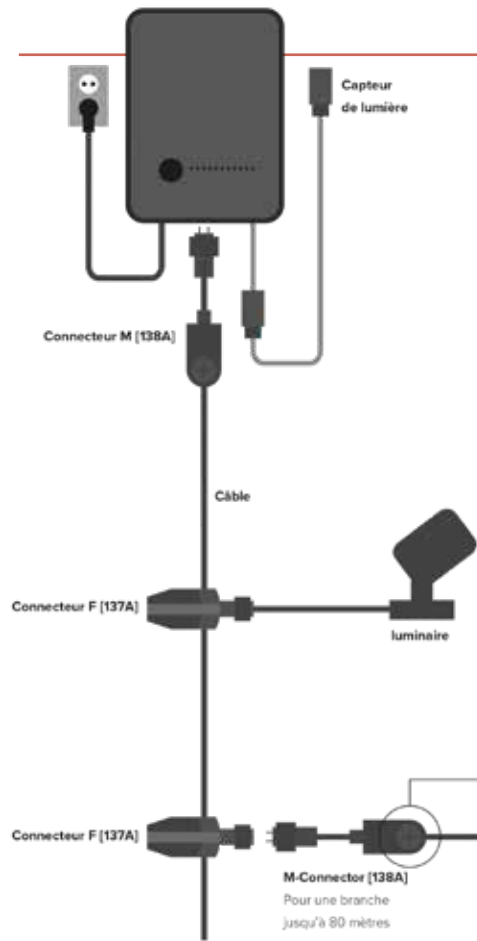
CONNECTEUR LED STRIP

27 mm x 27 mm x 60 mm
> OU27365 : **25,00€/uni**
(Dont DEEE : 0,02€)



CÂBLE 100 M

12 V - Câble AWG14 - 100 m
> OU27366 : **275,00€/uni**
(Dont DEEE : 0,02€)



TRANSFO/TIMER

Transformateur 100 W Touch
123 mm x 185 mm x 77 mm
> OU27369 : **118,00€/uni**
(Dont DEEE : 0,02€)

CONNECTEUR M

27 mm x 40 mm x 60 mm
> OU27368 : **9,00€/uni**
(Dont DEEE : 0,02€)

CONNECTEUR F

23 mm x 45 mm x 60 mm
> OU27367 : **7,00€/uni**
(Dont DEEE : 0,02€)



COMPOSER
UN PLAN
D'ÉCLAIRAGE

3 - PILOTEZ VOS LUMINAIRES depuis votre téléphone portable



DÉTECTEUR DE MOUVEMENT SMART (ZIGBEE)

Détecteur de mouvement Smart
70 mm x 70 mm x 32 mm
> OU27370 : **59,00€/uni**
(Dont DEEE : 0,02€)



GATEWAY SMART (WIFI - ZIGBEE)

La passerelle smart (Wifi - Zigbee)
64 mm x 64 mm x 15 mm
> OU27371 : **59,00€/uni**
(Dont DEEE : 0,02€)



OBERON HI SMART (ZIGBEE)

Aluminium
12V - 4,9 W - IP44 - 300 lm - RGB
64 mm x 665 mm x 64 mm
> OU27373 : **200,00€/uni**
(Dont DEEE : 0,20€)



CAMERA SMART (WI-FI)

12 V - PVC
66 mm x 71 mm x 188 mm
> OU27375 : **120,00€/uni**
(Dont DEEE : 0,02€)



CASTOR SMART (ZIGBEE)

Aluminium
12V - 4,9 W - IP44 - 300 lm - RGB
60 mm x 95 mm x 120 mm
Connecteur M fourni
> OU27374 : **130,00€/uni**
(Dont DEEE : 0,20€)



SWITCH SMART (WI-FI)

73 mm x 32 mm x 240 mm
> OU27372 : **47,00€/uni**
(Dont DEEE : 0,15€)





Piliers & Murets

PILIERS & MURETS

166 Dessus de Pilier & Piliers

171 Dessus de Muret

PORTAILS

180 Portails PVC

181 Portails Aluminium

184 Motorisations

186 Portails Acier

CLÔTURES

190 Clôtures PVC

191 Clôtures Alu

197 Clôtures Béton

203 Clôtures Acier

204 Clôture Bois

214 Clôture Composite

218 Grillage & Occultation

LE CHOIX DES *plus grandes marques*



Nos prix sont TTC et susceptibles d'évoluer en fonction de la fluctuation des prix des matières premières. Nous consulter.





Les Piliers & Murets



NOS accessoires

Fixation alu
Fixation alu préperçée - A fixer
4 fixations/barre

L. 6 x l. 27 cm
ED14257 :
4,90€/uni

L. 6 x l. 22 cm
ED14262 :
4,80€/uni



disponible sous 3 à 5 jours

O DE MUR

CHAPEAU PILIER

Chapeau Pilier Pointe de Diamant - Finition structurée
40 x 40 x 4 cm - Épaisseur 3 mm - RAL 7016 Gris Anthracite
> ED14267 : **138,50€/uni**

disponible sous 3 à 5 jours

facile à encoller



O DE MUR

PILIER PLAT

Pilier Plat - Finition structurée
40 x 40 x 4 cm - Épaisseur 2 mm
RAL 7016 Gris Anthracite
> ED14266 : **105,00€/uni**

disponible sous 3 à 5 jours

facile à encoller



NOS accessoires

Nettoyant toitures façades terrasses

Nettoyant prêt à l'emploi, il détruit radicalement les mousses, lichens, champignons sur matériaux minéraux poreux. Ne pas appliquer sur tout autre support type verre, aluminium, peinture, vernis, PVC...

Consommation :

1 L pour 8 m²

(7 m² en façade et sur du fibrociment)

5 L.

GO21332 :

59,20€/uni

20 L.

GO21333 :

236,80€/uni



PILIER BOSSELÉ

Élément de pilier

16,50€/uni



PILIER BOSSELÉ

Élément de pilier bosselé - Sable

30 x 30 x 17 cm > ED12249 : **16,50€/uni**

disponible
sous 3 à 5 jours



PILIER FAUX JOINTS

Élément de pilier

32 x 32 x 25 cm - Gris > ED04209 : **5,50€/uni**



FEODAL

Chapeau Pilier

44 x 44 cm - Épaisseur 5/8 cm

Ton Pierre > ED08203 : **41,50€/uni**

Chapiteau

36 x 36 x 5/43 x 43 x 5 cm

Ton Pierre > ED08539 : **51,00€/uni**

disponible
sous 3 à 5 jours



Élément de pilier

36 x 36 x 25 cm

Ton Pierre > ED08199 : **59,90€/uni**



PILIER

Élément de pilier

20 x 20 x 20 cm - Gris : **4,30€/uni**

32 x 32 x 25 cm - Sable & Carbone : **9,90€/uni**



Gris

20 x 20 x 20 cm :
ED06567



Sable

32 x 32 x 25 cm :
ED13734



Carbone

32 x 32 x 25 cm :
ED13735



CHAPEAU POINTE DIAMANT

Pour pilier de 30 - 40 x 40 cm

Gris à peindre : **24,90€/uni**

Ton Pierre : **33,50€/uni**

Sable : **37,90€/uni**



Gris à peindre

ED06566



Ton Pierre

ED07138



Sable

ED12250



CHAPREX

Chapeau Pilier
Blanc Littoral

36 x 36 cm

> ED10940 : **51,50€/uni**

48 x 48 cm

> ED10941 : **62,00€/uni**

disponible
sous 3 à 5 jours



RENAISSANCE

Ton pierre

280,00€/uni

ORSOL

ÉMOULIN MINÉRALES

RENAISSANCE

Kit composé de 2 piliers - Ton Pierre

161 x 30 x 30 cm > ED09928 : **280,00€/uni**

176 x 37 x 37 cm > ED09929 : **640,00€/uni**

Existe aussi en dimension 209 x 37 x 37 cm

disponible
sous 3 à 5 jours 




EDYCEM

ARDOISE NATURELLE

Chapeau Plat - 40 x 40 cm - Épaisseur 4 cm

Ardoise Sciée > ED13173 : **36,50€/uni**

Ardoise Brossée > ED12950 : **88,00€/uni**  disponible sous 3 à 5 jours



EDYCEM

CHAPEAU PLAT

40 x 40 cm - Épaisseur 5 cm

Gris : **9,30€/uni**

Sable & Carbone : **10,90€/uni**



Gris
ED04211



Sable
ED12523



Carbone
ED12522



ORSOL

ÉMOULIN MINÉRALES

PILIER HERITAGE

Kit composé de 2 piliers - Ton rouge & Ton Naturel

176 x 37 x 37 cm

> ED14724 : **740,00€/kit**



NOTRE *conseil de pro*

Ce sont les piliers qui donnent le ton et campent l'ambiance de votre maison dès l'entrée.
Kit élément de pilier : 10 éléments, 2 couronnes et 2 chapeaux de piliers.

CHARTREUSE
Ton Pierre Nuancé

815,00€/lot

ALKERN
CHARTREUSE

Lot de 2 piliers - Ton Pierre Nuancé
182 x 36 x 36 cm > ED11756 : **815,00€/lot**

disponible
sous 3 à 5 jours





SCHISTE
Bloc Muret

15,20€/uni



SCHISTE

Pierre

Bloc Muret - 45 x 12 x 11 cm > ED06517 : **15,20€/uni**

Dessus de muret - 45 x 15 cm - Épaisseur 3 cm > ED11663 : **10,80€/uni**

disponible
sous 3 à 5 jours





QUERCY
Blanc


11,90€/uni



QUERCY


Chaperon Plat Bord Arrondi

50 x 25 cm - Épaisseur 5 cm : **11,90€/uni**

Sable > ED08507 

Blanc > ED11991

50 x 30 cm - Épaisseur 5 cm : **12,00€/uni**

Sable > ED06656 

Blanc > ED08838



COUVERTINE PRESSÉE 2 PENTES

100 x 25 cm - Gris : **19,90€/uni**

100 x 25 cm - Sable & Blanc : **27,75€/uni**

100 x 30 cm - Gris : **25,00€/uni**

100 x 30 cm - Sable & Blanc : **33,50€/uni**



Gris

100 x 25 cm > ED12251

100 x 30 cm > ED12255



Sable

100 x 25 cm > ED12252

100 x 30 cm > ED12256



Blanc

100 x 25 cm > ED12254

100 x 30 cm > ED12257

disponible sous 3 à 5 jours  



PALATIUM

Couvertine - Nuancé Pierre

50 x 28 cm - Épaisseur 5 cm > ED08921 : **16,50€/uni**

disponible sous 3 à 5 jours  



COUVERTINE PLATE

50 x 23 cm - Gris : **10,20€/uni**

50 x 23 cm - Sable & Carbone : **10,90€/uni**


50 x 28 cm - Gris : **11,00€/uni**

50 x 28 cm - Sable & Carbone : **11,75€/uni**



Gris

50 x 23 cm

> ED11700 

50 x 28 cm

> ED11697



Sable

50 x 23 cm

> ED11701


50 x 28 cm

ED11698




Carbone

50 x 23 cm

> ED12528 

50 x 28 cm

> ED12527 



CHAPERON ARDOISE NATURELLE

Finition Brossée

76,90€/uni




CHAPERON ARDOISE NATURELLE

Finition Brossée

100 x 23 cm - Épaisseur 3 cm > ED12951 : **76,90€/uni**

100 x 28 cm - Épaisseur 3 cm > ED12952 : **80,90€/uni**

disponible
sous 3 à 5 jours




CHAPERON DE MUR ARDOISE NATURELLE

Finition Clivée avec goutte d'eau

60 x 30 - Épaisseur 2 cm > ED13752 : **29,50€/uni**

disponible
sous 3 à 5 jours



CHAPREX

Chaperon - Blanc Littoral - Ardoise - Gris

23 x 100 cm > ED10942 : **48,50€/uni**

28 x 100 cm > ED10459 : **52,00€/uni**

disponible
sous 3 à 5 jours



COUVERTINE MOULÉE PLATE

100 x 25 cm - Épaisseur 3,5 cm : **38,90€/uni**

100 x 30 cm - Épaisseur 3,5 cm : **40,00€/uni**



Blanc

100 x 25 x 3,5 cm :
ED13738

100 x 30 x 3,5 cm :
ED13736



Titane

100 x 25 x 3,5 cm :
ED13739

100 x 30 x 3,5 cm :
ED13737





CHAPERON PLAT
Terre Cuite Gris Ardoise

À partir de
9,80€/uni



CHAPERON PLAT

Finition Bord Arrondi

Terre cuite Rouge
23 x 40 cm - Épaisseur 5 cm
> ED11937 : **9,80€/uni**
27 x 40 cm - Épaisseur 5 cm
> ED10869 : **10,20€/uni**

Terre Cuite Gris Ardoise
23 x 40 cm - Épaisseur 5 cm
> ED11943 : **12,50€/uni**
27 x 40 cm - Épaisseur 5 cm
> ED11944 : **15,00€/uni**



Terre Cuite Rouge



Terre Cuite Gris Ardoise



COUVERTINE 2 PENTES
Sable

À partir de
10,00€/uni



COUVERTINE 2 PENTES

50 x 23 cm > Gris : **10,00€/uni**
50 x 23 cm > Sable : **10,50€/uni**
50 x 23 cm > Carbone : **10,70€/uni**

50 x 28 cm > Gris : **10,90€/uni**
50 x 28 cm > Sable & Carbone : **11,75€/uni**



Gris

50 x 23 cm : ED11694
50 x 28 cm : ED11691



Sable

50 x 23 cm : ED11695
50 x 28 cm : ED11692



Carbone

50 x 23 cm : ED12526
50 x 28 cm : ED12525



NOTRE conseil de pro



Tous savoir sur la pose de ces produits

DESSUS DE MUR ALU
48,00€/ml

ANGLE
105,00€/uni



disponible sous 3 à 5 jours
facile à clipper

DESSUS DE MUR ALU

Plat Aluminium - Finition structurée - Barre revêtue

L. 22 cm x 3m10 - Épaisseur 3 mm - RAL 7016 Gris Anthracite
> ED14261 : **48,00€/ml**

L. 27 cm x 3m10 - Épaisseur 3 mm - RAL 7016 Gris Anthracite
> ED14256 : **62,90€/ml**



disponible sous 3 à 5 jours
facile à clipper

ANGLE

Angle 90° Plat Aluminium - Finition structurée - 2 fixations/angle

50 x 50 x 22 cm - Épaisseur 3 mm - RAL 7016 Gris Anthracite
> ED14265 : **105,00€/uni**

50 x 50 x 27 cm - Épaisseur 3 mm - RAL 7016 Gris Anthracite
> ED14260 : **121,00€/uni**



ECLISSE

RAL 7016 Gris Anthracite

Mur Plat - Finition structurée
L. 18 x l. 27 cm > ED14258 : **9,00€/uni**

Mur Plat - Finition structurée
L. 18 x l. 22 cm > ED14263 : **9,00€/uni**

disponible sous 3 à 5 jours facile à encoller





**O
DE
MUR**

EMBOUT

Embout Plat - Finition structurée - RAL 7016
Gris Anthracite


L. 18 x l. 27 cm
> ED14259 : **9,20€/uni**

L. 18 x l. 22 cm
> ED14264 : **9,20€/uni**

disponible
sous 3 à 5 jours



facile à coller



**O
DE
MUR**

U DE FINITION

U32 Intérieur 38X35

L. 3,2 cm intérieur x l. 1,92 m - Épaisseur 1,5 mm
RAL 7016 Gris Anthracite > ED14741 : **23,00€/uni**
RAL 9005 Noir > ED14742 : **23,00€/uni**



facile à fixer







Les Portails



NOTRE *conseil de pro*

Portails PVC

Les portails en PVC sur ossature inox allient légèreté et facilité de pose. Le PVC est une matière imputrescible, insensible à la corrosion, aux intempéries et très accessible. Pour entretenir un portail en PVC, nous vous conseillons de le nettoyer régulièrement à l'eau savonneuse.

GAMME MILÉANE

Modèle Naples



Naples (Blanc)
L. 3 000 x H. 958 mm



Feroe (Blanc)
L. 2 800 x H. 1 000 mm



Palerme (Beige)
L. 2 900 x H. 1 000 mm



Cagliari (Chêne Doré)
L. 2 800 x H. 1 000 mm



Cuba (Blanc)
L. 2 800 x H. 1 000 mm



Myconos (Blanc)
L. 3 000 x H. 1 350 mm



LE PLUS *produit*

Selon les modèles, nos portails sont disponibles en plusieurs formes.



Forme droite



Forme biaisé



Forme chapeau de gendarme (CDG)



Forme chapeau de gendarme inversé (CDGI)



Forme bombée



Forme cintrée



GAMME MILÉANE

Portail PVC - Ouverture battante

Produits sur-mesure, nous consulter



GAMME FIRST

Modèle Sterne
Coulissant
Aspect un vantail

Exemples de dimensions



Colibri
L. 3 000 x H. 1 400 mm



Sterne
L. 3 000 x H. 1 539 mm



Cormoran
L. 3 000 x H. 1 400 mm



Chouette
L. 3 000 x H. 1 409 mm



Rossignol motif Lumière
L. 3 000 x H. 1 459 mm



Alouette
L. 3 000 x H. 1 474 mm



Hood
L. 3 000 x H. 1 539 mm



Albatros
L. 3 000 x H. 1 469 mm



GAMME FIRST

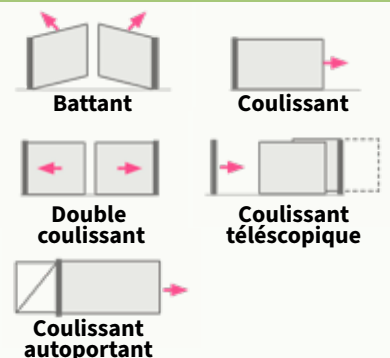
Portail Aluminium - Ouverture battante

Produits sur-mesure, nous consulter



LE PLUS produit

Selon les modèles, nos portails sont déclinables en différents systèmes d'ouverture.





GAMME DESIGN
Modèle Ficus - Motif Bambous



GAMME DESIGN

Portail Aluminium - Ouverture battante

Produits sur-mesure, nous consulter



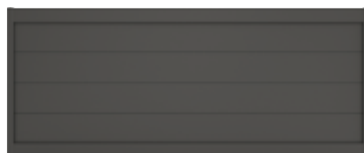
Ficus - Motifs Papyrus
L. 3 000 x H. 1 648 mm



Aubépine
L. 3 000 x H. 1 430 mm



Santoline - Motifs Cubes
L. 3 000 x H. 1 508 mm



Epure
L. 2 900 x H. 1 693 mm - Ouverture Coulissante



Yucca - Motifs Papyrus
L. 3 000 x H. 1 400 mm



Pivoine - Motifs Jungle
L. 3 000 x H. 1 449 mm



Digitale
L. 3 000 x H. 1 500 mm



Pétunia
L. 2 900 x H. 1 309 mm



GAMME TENDANCE
Modèle Primevère



GAMME TENDANCE
Portail Aluminium - Ouverture battante
Produits sur-mesure, nous consulter



Primevère
L. 2 900 x H. 1 200 mm



Coquelicot
L. 2 900 x H. 1 000 mm



GAMME COORDONNEES
Portail Aluminium - Ouverture battante
Produits sur-mesure, nous consulter



Lamb
L. 3 000 x H. 1 449 mm



Lee
L. 2 900 x H. 1 289 mm



GAMME DESIGN
Modèle Pivoine - Motifs Roses



somfy.

AXOVIA 3S

Moteur à bras - Détection d'obstacle avec arrêt instantané du moteur - Déverrouillage par clé de l'intérieur

ED11791

Prix, nous consulter



somfy.

TAHOMA SWITCH

Pilotez à distance vos ouvertures et votre portail avec votre smartphone grâce à la box Tahoma Switch

Prix, nous consulter



somfy.

ELIXO 500 3S

Moteur pour portail coulissant - Ouverture partielle pour le passage de piétons ou cyclistes - Détection d'obstacle automatique - Déverrouillage par clé de l'intérieur

ED11793

Prix, nous consulter



GAMME EXCELLENCE
Modèle Castille



GAMME EXCELLENCE

Portail Aluminium - Ouverture battante
L 3 000 x H 1 600 mm - Castille

Produits sur-mesure, nous consulter



OCCULTALU

Portail Occultalu coulissant - Modèle brise-vue ou plein
> Sur mesure jusqu'à 4m50

Portail Occultalu 2 Vantaux - Modèle brise-vue ou plein
> Sur mesure jusqu'à 4 m

Portillon Occultalu Modèle Brise-vue ou plein
> Sur mesure de 800 mm à 2000 mm

Produits sur-mesure, nous consulter



RAL 7016 Sablé



RAL 7035 Sablé



PORTAIL OSLO

Lahfer
Créateur de ferronnerie

PORTAIL OSLO

Portail en acier - Cadre en tube de 40 x 40 x 2 mm Remplissage tôle de 2 mm - Finition couche d'apprêt noir, galvanisation et thermolaquage - Ouverture à la française ou coulissant - Motorisation possible sur demande

H. 1 650 x L. 3 000 mm > Noir (Thermolaquage)

Possibilité de RAL au choix en thermolaquage

Produits sur-mesure, nous consulter

FABRICATION FRANÇAISE





nouveau

PORTAIL LISBONNE

Lahfer
Créateur de ferronnerie


PORTAIL LISBONNE

Portail en acier - Cadre en tube de 40 x 40 x 2 mm - Barreaudage 35x20 et 20x20 un sur deux
Accessoires fournis - Finition couche d'apprêt noir, galvanisation et thermolaquage avec RAL au choix
Ouverture à la française ou coulissant - Motorisation possible sur demande

H. 1 650 x L. 3 000 mm

Produits sur-mesure, nous consulter





Les Clôtures




Ambre
Clôture Aluminium

ZENEO

Clôture Zénéo - Lame brise-vue - Sur mesure - RAL 9010 Mat
 Facile à assembler - Redécoupable à vos mesures - Résistant - Sans entretien
 3 coloris au choix - 4 lames au choix

Produits sur-mesure, nous consulter




NOTRE
conseil de pro

Quel style ?

Contemporain, léger et très solide, l'aluminium est un matériau d'une grande durabilité. Il ne rouille pas et offre un choix de décoration assez large. Pour entretenir un portail en aluminium, nous vous conseillons de le laver à l'eau tiède savonneuse avec une éponge, puis de le rincer à l'eau propre et de l'essuyer soigneusement.



CLÔTURE
 Ancolie



Aromia
 Lames H. 340 mm
 Clôture Aluminium



Carillon
 Barreaux H. 100 mm



Clôture 3 lisses
 Barreaux H. 200 mm



Clôture 2 lisses
 Barreaux H. 100 mm



CLÔTURE

Produits sur-mesure, nous consulter




GAMME CLÔTURE FIRST

Produits sur-mesure, nous consulter



Miscanthus
 Lames Alu H. 150 mm



Nandina
 Lames Obliques H. 150 mm



ALULINE
Coloris RAL 7037



ALUCLOS®
D'EST BEAU D'ÊTRE CHEZ SOI

ALULINE

Lame extrudée double parois renforcée - Style épuré et contemporain - Hauteur cote modulable

Portail et portillon assortis - Lame 150 mm ajourable - Clôture ultra-rigide en aluminium

L. 2 m x H. 15 cm ou 21 cm - Coloris RAL 7016

Lame 210 vendue par multiple de 3 unités

Lame 150 vendue par multiple de 6 unités

Existe en Gris 7016, Gris 7037 & Blanc 9016

Tarif sur devis



GARANTIE
10 ANS

résistance 145 km/h 



ALUCLIN XL
Gris

ALUCLOS®
C'EST BEAU D'ÊTRE CHEZ SOI

ALUCLIN XL

À fixer sur platines ou à sceller

1 élément L. 180 x H. 0,93 m - Gris RAL 7016 - Existe en Gris 7016, Gris 7037 & Blanc 9016

Tarif sur devis

**GARANTIE
10 ANS**

résistance 145 km/h 



ALULAM
Gris

ALUCLOS®
C'EST BEAU D'ÊTRE CHEZ SOI

ALULAM

Fixation sur platine ou à sceller - Possibilité intégration lame découpe laser - Hauteur de clôture ajustable
Lame aluminium avec remplissage haute densité
L. 1,80 m x H. 8,5 cm - Gris RAL 7016 - Lame vendue par multiple de 6 unités
Existe en Gris 7016, Gris 7037 & Blanc 9016

Tarif sur devis

GARANTIE
10 ANS

résistance 145 km/h 



ALUROC
Gris

ALUCLOS®
D'EST BEAU D'ÊTRE CHEZ SOI
ALUROC

Deux finitions : ajourée ou décalée - Lames à fixer sur socle ou à sceller

Palissade aluminium sans poteau

Lame : L. 160 mm - Hauteurs des lames : 1 m/1,80 m/2,30 m - Épaisseur 40 mm

Coloris Gris RAL 7016 - Lame vendue par 2 unités

Produits sur-mesure, nous consulter



ALUCLOS®
C'EST BEAU D'ÊTRE CHEZ SOI

ALU20

Lame Aluminium pliée à froid

Lame : L. 2 m x H. 20 cm - Poteau 70 x 76 mm

Coloris Gris RAL 7016 - Lame vendue par 5 unités

Tarif sur devis

Existe en Gris RAL 7037 & Blanc 9016



Ambre
Clôtures Fermes

OCCULTALU

Clôture Occultalu assortie - Lame brise-vue

Facile à assembler - Redécoupage à vos mesures - Résistant - Sans entretien - 2 coloris au choix
2 lames au choix

RAL 7016 Sablé

Tarif sur devis

Options possibles : 3 lames décor au choix et couverture Aluminium

Existe en RAL 7035 Sablé





NOTRE *conseil de pro*

Le béton

Les claustras en béton permettent d'obtenir des clôtures aux allures de bois, de pierre dotées de la résistance du béton.

Pour conserver un aspect neuf, nous vous conseillons d'appliquer un hydrofuge ou un minéralisant suivant les modèles.

PIETRA
Gris Anthracite



PIETRA

Clôture en Béton
Aspect parement pierre 1 face
Teinté dans la masse

192 x 45 cm - Épaisseur 3,2 cm

192 x 24,5 cm - Épaisseur 3,2 cm


Tarif sur devis



Ton Pierre



Gris Anthracite





AQUA
Ton Bois



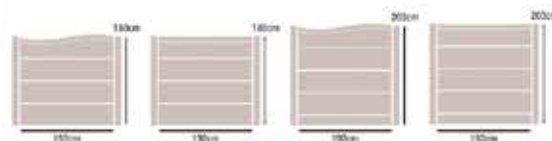
AQUA

Clôture en Béton - Aspect lames bois 1 face - Possibilité 2 faces en finition droite uniquement

Finition Droite 192 x 45 cm - Épaisseur 3,2 cm - Aminci 2 cm
Ton Bois - Teinté dans la masse

Finition Vague 192 x 33/45 cm - Épaisseur 3,2 cm - Aminci 2 cm
Ton Bois - Teinté dans la masse

Tarif sur devis





NATURA
Ton Bois



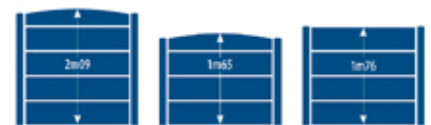
NATURA

Clôture en Béton - Aspect claustra bois 1 face - Ton Bois - Teinté dans la masse - Possibilité de 2 faces

192 x 44 cm - Épaisseur 3,2 cm - Aminci 2 cm - Finition Droite

192 x 23/33 cm - Épaisseur 3,2 cm - Aminci 2 cm - Finition Arrondie

Tarif sur devis



entraxe : 1m97



LINÉA

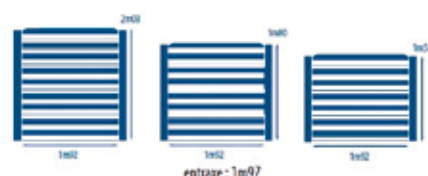
Clôture en Béton - Aspect lames en composite 1 face
Gris Anthracite - Teinté dans la masse - Possibilité de 2 faces

192 x 45 cm - Épaisseur 3,2 cm - Aminci 2 cm - Finition Biseautée

192 x 23 cm - Épaisseur 3,2 cm - Aminci 2 cm - Finition Biseautée

192 x 45 cm - Épaisseur 3,2 cm - Aminci 2 cm - Finition Droite

Tarif sur devis



entraxe : 1m97





MÉHAT

MODULA ARDOISE

Plaque MODULA Ardoise Double face (lasurée en usine) - 6 coloris
191,5 x 45 cm - Épaisseur 2,3 cm ou 191,5 x 22,5 cm - Épaisseur 2,3 cm

Tarif sur devis



MÉHAT

MODULA LAMES

Plaque MODULA Lames Double face (lasurée en usine) - 6 coloris
191,5 x 45 cm - Épaisseur 2,3 cm ou 191,5 x 22,5 cm - Épaisseur 2,3 cm

Tarif sur devis

NOS *accessoires*

MINÉRALISANT COLORÉ
POUR CLÔTURE TENDANCE
Bidon de 5L
Prix, nous consulter



MÉHAT

MODULA RESILLE

Plaque MODULA Résille Double face
(lasurée en usine) - 6 coloris
191,5 x 45 cm - Épaisseur 2,3 cm

Tarif sur devis



MÉHAT DECORS ALUMINIUM POUR MODULA

Plaque Décor Aluminium Graphik
Plaque Décor Aluminium Mosaik
191,5 x 22 cm - Épaisseur 2,5 cm - 3 coloris

Tarif sur devis



MÉHAT MODULA PANNEAUX

Plaque MODULA Panneaux Double face (lasurée en usine) - 6 coloris
191 x 52 cm (dont 2 cm d'emboîtement) - Épaisseur 3 cm ou 191 x 38/54 cm
(finition cintrée) - Épaisseur 3 cm

Tarif sur devis



MÉHAT CLOTURE BACARA

Clôture Bacara Simple face - 4 coloris
>192 x 46,5 cm - Épaisseur 3,5 cm
>192 x 23 cm - Épaisseur 3,5 cm
>192 x 32/46 cm (finition cintrée) - Épaisseur 3,5 cm

Tarif sur devis



RÉSILLE
Anthracite

MÉHAT
RÉSILLE

La plaque Résille associée aux plaques Bacara apporte originalité et modernité (clôture béton teintée dans la masse) - 4 coloris
192 x 46,5 cm - Épaisseur 3,5 cm

Tarif sur devis



**CLÔTURE
DESTRUCTURÉE**
Noir

Lahfer
Créateur de ferronnerie

FABRICATION FRANÇAISE

CLÔTURE DESTRUCTURÉE

Clôture destructurée en Acier - Ossature tube 35 x 35 x 2 mm et 35 x 20 x 2 mm - Barreaudage en tube de 17 mm - Hauteur 0,80 m

Finition couche d'apprêt noir, galvanisation ou thermolaquage avec RAL au choix

H. 0,80 m > Noir (Couche d'apprêt noir) Possibilité de RAL au choix en thermolaquage

Produits sur-mesure, nous consulter

Existe aussi en hauteur standard 0,60 m et 1 m

Nos prix sont TTC et susceptibles d'évoluer en fonction de la fluctuation des prix des matières premières. Nous consulter.



PRIMITIVE

Pin

70,00€/uni

SIDECK

PRIMITIVE

Barrière en pin - Origine Pologne - Traité classe 3
H. 80 x L. 180 cm > ED11059 : **70,00€/uni**

SIDECK

POTEAU POINTE

Poteau en pin - Origine Pologne - Traité classe 4
90 x 90 mm en 1,20 m > ED11060 : **14,90€/uni**

disponible
sous 3 à 7 jours 

SIDECK

POTEAU RABOTÉ POUR PANNEAU

Poteau Pin Traité - Classe 4
46 x 46 mm en 2,40 m > ED11584 : **6,90€/uni**
70 x 70 mm en 1,80 m > ED10632 : **11,90€/uni**
90 x 90 mm en 2,40 m > ED07278 : **24,90€/uni**
90 x 90 mm en 3 m > ED07279 : **29,00€/uni**

disponible
sous 3 à 7 jours 

SIDECK

BOIS DE CONSTRUCTION

Bois de construction - Classe 4
145 mm en 3 ml - Épaisseur 22 mm > ED09067 : **12,00€/uni**
120 mm en 3,60 ml - Épaisseur 46 mm > ED09068 : **24,90€/uni**
195 mm en 4,80 ml - Épaisseur 68 mm > ED09070 : **39,00€/uni**

disponible
sous 3 à 7 jours 



CLÔTURE POTEAU PERCÉ

Classe 4

34,90€/uni

SIDECK

disponible
sous 3 à 7 jours 

CLÔTURE POTEAU PERCÉ

Poteau pour lisse 2 perçages - Pin d'origine Pologne - Traité classe 4
Ø 140 mm 1,70 m > ED09659 : **34,90€/uni**



GANIVELLES CHÂTAIGNER

Echalas

199,00€/uni

SIDECK

GANIVELLES CHÂTAIGNER

Echalas Fendus main-fil galvanisé de 1,80 mm double torsion - Chataigner d'origine France
Rouleaux de 10 ml - H. 1,2 m écart 4/5 cm
> ED13789 : **199,00€/uni**



PANNEAU MILAN
Sapin traité

59,00€/uni

SIDECK

PANNEAU MILAN

Panneau en Pin d'origine Pologne - Traité Classe 3

- Gamme cadre 44 x 44 mm en sapin traité CL III
- Assemblage par tenon et mortaise
- Visserie inox
- Lames rabotées de 8 mm x 95 mm sapin CL III

L. 178 x H. 179 cm

> ED14306 : **59,00€/uni**




SIDECK

PANNEAU SAN REMO

- Gamme cadre 44 x 44 mm en sapin traité CL III
- Assemblage par tenon et mortaise
- Visserie inox
- Lames rabotées de 8 mm x 95 mm sapin CL III

L. 178 x H. 179/159 cm

> ED14305 : **69,00€/uni**



AUDENGE

Pin

119,00€/uni

TOOTAN

AUDENGE

Panneau Droit - Cadre 70 x 44 mm en Pin - Classe 4
 H. 179 cm x L. 178 cm > ED12685 : **119,00€/uni**

TOOTAN

POTEAU ALU / CLAUSTRA

Poteau Aluminium Rainuré pour claustra
 Cadre 44 mm - Gris Anthracite - L. 2,33 m - Rainure 46 mm
 > ED13469 : **99,00€/uni**

disponible
 sous 3 à 7 jours 



COLONIAL

Persienne

239,00€/uni

SIDECK

COLONIAL

Panneau en Pin avec Persienne - Origine Pologne
 Traité Classe 3
 H. 180 x L. 180 cm > ED09652 : **239,00€/uni**

disponible
 sous 3 à 7 jours 



PANNEAU MUSTANG
Pin

215,00€/uni



SIDECK

PANNEAU MUSTANG

Panneau en Pin plein sans cadre Mustang - Lame irrégulière - Origine Pologne - Traité Classe 3
180 x 180 cm > ED14425 : **215,00€/uni**

ENSEMBLE PANNEAU ACOUSTIQUE

À partir de

854,90€/uni



TOOTAN

ENSEMBLE PANNEAU ACOUSTIQUE

Poteau extrémité Bois pour panneau acoustique

H. 2,50 m - Hauteur hors sol de 1,80 m > ED13040 : **79,00€/uni**

Poteau intermédiaire Bois pour panneau acoustique

H. 2,50 m - Hauteur hors sol de 1,80 m > ED13041 : **89,00€/uni**

Module panneau acoustique Bois en Pin Traité classe 4 avec laine de roche et pare-pluie anti-UV

L. 2,05 m x H. 60 cm x Épaisseur 75 mm > ED13042 : **289,00€/uni**

Lame de finition Bois pour panneau acoustique

L. 2,05 m > ED13043 : **29,90€/uni**



nouveau

PANNEAUX REENA
Gris Anthracite

Palmako
LEMEKS GROUP

Palmako
LEMEKS GROUP

PANNEAUX REENA

Panneau de clôture Plein - Épicéa du nord Prépeint - Gris Anthracite

GARANTIE
5 ANS



La marque de la
gestion forestière
responsable



REENA 1

L. 180 x l. 180 cm - Gris
> ED14790 : **179,00€/pièce**




REENA 2

L. 180 x l. 90 cm - Gris
> ED14791 : **79,00€/pièce**



REENA 3

L. 180 x l. 90 cm - Gris
> ED14792 : **59,00€/pièce**



REENA 4

L. 180 x l. 90 cm - Gris
> ED14793 : **69,00€/pièce**


Existe aussi en :



**Blanc
prépeint**



**Autoclave
Gris**



CLÔTURE PIN TRAITÉ
Clin

11,50€/uni

SIDECK

CLÔTURE PIN TRAITÉ

Clôture en Pin - Origine Pologne - Traité Classe 3
135 x L. 1,92 m - Épaisseur 32 mm
> ED11061 : **11,50€/uni**

Lame Finition Droite
L. 1,92 m Épaisseur 32 mm
> ED11062 : **11,50€/uni**

Lame Finition Cintrée
L. 1,92 m Épaisseur 32 mm
> ED11063 : **11,50€/uni**

disponible
sous 3 à 7 jours 



SCAER
Lame en pin

18,90€/uni



SCAER

Lame de finition Droite en pin - Classe 4
Droite 21 x 132 mm x L. 1,92 m > ED14366 : **18,90€/uni**
Bombée 21 x 132 mm x L. 1,92 m > ED14367 : **29,00€/uni**

Lame en pin - Classe 4
H. 132 mm x L. 1,92 m - Épaisseur 21 mm
> ED14368 : **14,90€/uni**

Porte sans quincaillerie
L. 180 x 88 cm > ED09861 : **399,00€/uni**

Profil U Finition Horizontale en Pin - Classe 4
45 x 45 mm x L. 2,10 m > ED13233 : **15,00€/uni**

Quincaillerie zinguée pour porte Scaer
non garantie pour usage extérieur
> ED11645 : **79,00€/uni**

disponible
sous 3 à 7 jours



ERQUY
Pin

12,90€/uni



ERQUY

Lame en Pin pour persienne à monter
Long. 147 x Larg. 9,5 x Épaisseur 2,1 cm
> ED10659 : **12,90€/uni**

Profil Droit
Long. 180 x Larg. 9,5 x Épaisseur 2,1 cm
> ED10658 : **13,90€/uni**

Profil Gauche
Long. 180 x Larg. 9,5 x Épaisseur 2,1 cm
> ED11068 : **13,90€/uni**



CABOCHON 70 MM NOIR

Ce chapeau pyramidal offre une protection parfaite de vos poteaux bois de section carrée 70 mm - Idéal pour la finition de vos clôtures et structures de jardin
Noir > QB15254 : **6,55€/uni**

Existe aussi en 90 mm



PIED DE POTEAU DE JARDIN À BOULONNER


Ces pieds de poteau carrés sur platine sont très utiles dans la réalisation de petits ouvrages tels que les clôtures et structures légères de jardin - Très facile à démonter, ils peuvent être boulonnés sur support béton et acier ou vissés sur bois
70 x 70 mm - Noir > QB15262 : **20,25€/uni**

Existe aussi en 90 mm

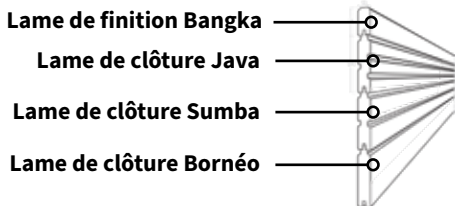


ÉQUERRE RENFORCÉE

Cette équerre renforcée répond à des applications structurales sur un support bois ou sur béton
100/100/90/2 mm - Noir > QB15252 : **6,40€/uni**



CLÔTURE PERSIENNE SUMBA



Profil Bangka

Lame de finition
Sapin - Raboté 4 faces
Préservé - Classe 3.1
33 x 70 mm x 1,92 m



Préservé Vert
ED14804
15,90€/uni

Profil Sumba

Lame de clôture
Sapin - Raboté 4 faces
Préservé - Classe 3.1
33 x 133 mm x 1,92 m



Préservé Vert
ED14816
13,90€/uni

Profil Java

Lame de clôture
Sapin - Raboté 4 faces
Préservé - Classe 3.1
33 x 133 mm x 1,92 m



Préservé Vert
ED14806
15,90€/uni

Profil Bornéo

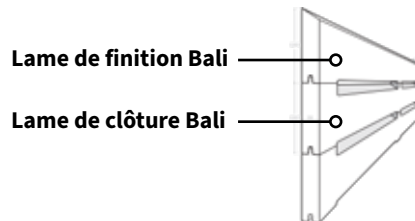
Lame de clôture
Sapin - Raboté 4 faces
Préservé - Classe 3.1
33 x 133 mm x 1,92 m



Préservé Vert
ED14820
12,90€/uni



CLÔTURE PERSIENNE BALI



Profil Bali

Lame de finition
Bali - Sapin - Raboté 4 faces
Profil effet persienne - Préservé
33 x 133 mm x 1,92 m



**Préservé
Marron**
ED14801
12,90€/uni

Profil Bali

Lame de clôture
Bali - Sapin - Raboté 4 faces
Profil effet persienne Préservé
Classe 3.1
33 x 133 mm x 1,92 m



**Préservé
Marron**
ED14817
19,00€/uni



NOS accessoires

Poteau aluminium

ARCHIPEL
Gris Anthracite
mat sablé
Pour lames de
clôtures 33 mm
Longueurs :
1,16 m (avec platine soudée)
2,50 m (à sceller)



Chapeau



Parclose de finition





BOSTON

Panneaux Décoratifs Héra
Lame Premium Light Grey

À partir de

21,90€/uni

Fiberdeck

BOSTON

Lame Premium Coextrudé

15 x 178 cm - Épaisseur 21 mm : **21,90€/uni**

Raidisseur non fourni



Dark Grey

ED14038



Teak

ED14039

Existe aussi en Light Grey, Ipe, Cedar
ou en lame Modern

Lame Opale Alu

15 x 178 cm - Épaisseur 21 mm - Alu > ED13220 : **42,90€/uni**

Poteau Aluminium - Gris RAL7016

75 x 75 x Long. 1 240 mm > ED13521 : **49,00€/uni**

75 x 75 Long. 1 840 mm > ED13522 : **74,90€/uni**

75 x 75 Long. 2 340 mm > ED13523 : **84,90€/uni**

Chapeau de poteau - Gris RAL 7016

75 x 75 mm > ED13524 : **6,90€/uni**

Profil de finition - Gris RAL7016

4 x 24 x 1 840 mm > ED13525 : **6,90€/uni**

Existe en 2 coloris : Gris - RAL7016 / Noir - RAL9005



Kit de connecteur



NOTRE conseil de pro

Choisir le composite

La clôture composite offre l'esthétique du bois allié à la résistance, l'imputrescibilité et la solidité. La clôture en bois composite résiste ainsi bien aux agressions climatiques au fil du temps, et nécessite peu d'entretien.

BOSTON

Panneaux Décoratifs Paxos
Lame Premium Teak



Lisse haute et basse FD1318

2 lisses par panneau - Gris > ED14426 : **13,90€/uni**

Connecteur FD1309

Kit de connecteur pour lisses Boston > ED14427 : **14,90€/uni**

Platine Acier

120 x 120 x 200 mm > ED14040 : **39,00€/uni**

Platine Inox FD1530

120 x 120 x 200 mm > ED14428 : **59,00€/uni**

Lot de 3 renforts alu pour clôture Boston

11 x 20 x 1 750 mm > ED14297 : **24,90€/uni**

Kit d'angle pour poteau permettant la conception d'angle

divers de votre clôture > ED14298 : **63,00€/uni**

Décor Paxos Vertical

H. 1 820 x L. 875 mm > ED14873 : **299,00€/uni**

Décor Hera Horizontal

H. 300 x L. 1 750 mm > ED14874 : **149,00€/uni**

Décor Hera Vertical

H. 1 820 x L. 584 mm > ED13531 : **279,00€/uni**

GARANTIE 20 ANS
TÂCHE ET DÉCOLORATION

disponible
sous 3 à 7 jours



Platine Inox



NOTRE *conseil de pro*

Imaginez votre espace à aménager et demandez vos 3D. Nos designers vous aident dans vos démarches.



ARKITELIA
Design and Shop

CASSIOPÉE
Gris Anthracite

23,90€/uni



CASSIOPÉE

Lame de clôture - H. 165 x L. 1970 mm - Épaisseur 22 mm
Finition Lisse - Gris Anthracite > ED13770 : **23,90€/uni**
Finition Veinée - Gris Anthracite > ED13771 : **28,90€/uni**

Existe en Gris Béton - Brun Moka - Sable - Noir

GARANTIE
20 ANS





CAPRICORNE

Lame et Panneaux Décoratifs Capricorne

31,90€/uni



**GARANTIE
20 ANS**



CAPRICORNE

Lame de clôture - H. 165 x L. 1970 mm - Épaisseur 22 mm
Finition Veinée - Sable > ED14875 : **31,90€/uni**

Existe en Gris Béton - Brun Moka - Sable - Noir

POTEAU 90X90

Poteau Carré Multi-directionnel - 1m02
> ED13565 : **49,00€/uni**

Poteau Alu Carré Multi-directionnel - 1m83
> ED13567 : **99,00€/uni**

Poteau Alu Carré Multi-directionnel - 2m50
> ED13569 : **110,00€/uni**

Existe en Noir - Gris Anthracite - Brun

RAIDISSEUR

Raidisseur Intérieur
12,5 x 60 x 1 970 mm
> ED13779 : **22,90€/uni**

PANNEAU DÉCOR HORIZONTAL DOUBLE

Panneau Décor Horizontal Double
H. 325 mm - Noir
Larg. 320 x Long. 2 000 mm

**Produits sur-mesure,
nous consulter**

PROFIL ALU

Profil Alu Finition U - Gris Anthracite
26 x 20 x 1 630 mm
> ED13561 : **16,90€/uni**

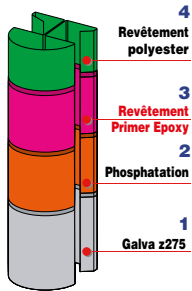
Existe en Noir - Brun

RAL 6005

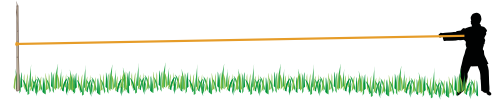


RAL 7016


Plastification
"PLAST²"



CONSEIL POUR LA POSE DE CLÔTURE EN PANNEAUX ÉLECTROSOUDES



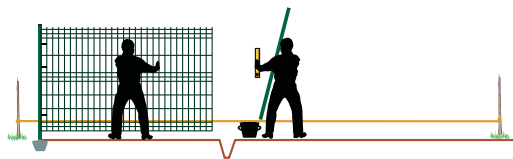
1 Mesurer et préparer le terrain pour la pose de la clôture. Sceller un poteau et tendre un cordeau afin d'aligner parfaitement les poteaux.



2 Réaliser le trou pour la pose du 1^{er} poteau, vérifier le niveau afin de poser parfaitement perpendiculaire le panneau au terrain, puis le sceller.



3 Fixer le panneau au poteau et tenir le panneau en tension avec les calles de tension.

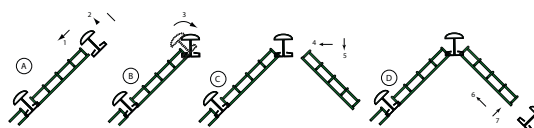


4 Réaliser le trou pour la pose du deuxième poteau et le sceller avec du béton.



5 Fixer le panneau sur le deuxième poteau en utilisant les calles de tension. Reproduire les étapes 3 et 4 au fur et à mesure.

LA POSE DANS LES ANGLES :



CLÔTURE MÉTALLIQUE



Finition (PFZ) : galvanisé à chaud + nanotechnologies.

PANNEAUX MÉDIUM

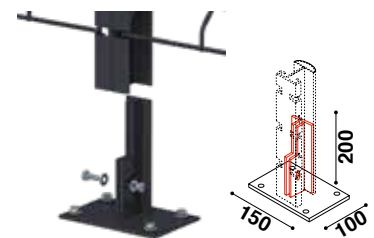
Larg. 250 cm - Fil D. 5,00 mm

	Vert RAL 6005	Gris Ral 7016
H. 1 020 mm	> ED13320	> ED13262
H. 1 220 mm	> ED13321	> ED13263
H. 1 520 mm	> ED13322	> ED13264
H. 1 720 mm	> ED13323	> ED13265

POTEAUX TITAN

Condit. 4.

	Vert RAL 6005	Gris Ral 7016
H. 1 300 mm	> ED13324	> ED13266
H. 1 600 mm	> ED13325	> ED13267
H. 1 800 mm	> ED13326	> ED13268
H. 2 000 mm	> ED13327	> ED13269
H. 2 300 mm	> ED13446	> ED13445
H. 2 500 mm	> ED13328	> ED13287



SUPPORT POUR POTEAU TITAN



Condit. /4 pièces.

Vert RAL 6005 > ED13351

Gris Ral 7016 > ED10574



CALE DE TENSION

Couleur noir.

Sachet 100/pcs > ED13271

Sachet 12/pcs > ED13272

KIT D'OCCULTATION



Kit pour longueur 2500 mm :
43 lattes 48 mm - 2 lattes 45 mm - 2 lisses 2500 mm.

La solution brevetée universelle, simple de mise en œuvre et créative.

Vert RAL 6005

H. 1 230 mm > ED13343

H. 1 530 mm > ED13448

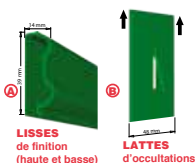
H. 1 730 mm > ED13344

Gris RAL 7016


H. 1 230 mm > ED13345

H. 1 530 mm > ED13447


H. 1 730 mm > ED13346



MONTAGE SIMPLE



1. Positionnez le panneau




2. Tressez vos LATTES dans le panneau



3. Positionnez la LISSE sur le haut du panneau

N.B. Deux LATTES de 45 mm sont destinées aux extrémités du panneau



4. Positionnez la LISSE sur le bas du panneau



Fiberdeck

AKIDO


Kit complet de 49 lattes (45 lattes centrales de 48 mm 6 d'extrémité - 2 x 48 mm - 2 x 38 mm & 2 x 30 mm) + renforts + lisses
Kit d'occultation composite pour treillis soudé Gris Anthracite

Disponible en Gris Anthracite - Brun & Sable

2,50 x 1,23 m > ED14809 : **95,00€/uni**
2,50 x 1,53 m > ED14811 : **115,00€/uni**
2,50 x 1,73 m > ED14813 : **129,00€/uni**
2,50 x 1,93 m > ED14815 : **135,00€/uni**

GARANTIE
15 ANS

disponible
sous 3 à 7 jours



BRANDE
28,80€/m²



BRANDE

Épaisseur de 8 cm environ : **28,80€/m²**

H. 1 m x L. 2 m > ED00207	H. 1,25 m x L. 1 m > ED12855
H. 1,25 m x L. 2 m > ED00211	H. 1,50 m x L. 1 m > ED12985
H. 1,50 m x L. 2 m > ED00208	H. 1,75 m x L. 1 m > ED12856
H. 1,75 m x L. 2 m > ED00209	H. 2 m x L. 1 m > ED12986

disponible
sous 3 à 7 jours





Parements

LE CHOIX DES
plus grandes marques

ORSOL
SOLUTIONS MINÉRALES

TRAMICA
Rondine

Terca

TERREAL

ACL
CIMENTEIRA
DO LOURO



Blanchon

Nos prix sont TTC et susceptibles d'évoluer en fonction de la fluctuation des prix des matières premières. Nous consulter.



MANOIR
Placage

48,90€/m²

ORSOL
ÉMISSIONS MINÉRALES

MANOIR

Parement - Épaisseur 3 cm - 0,50 m²/paquet

Ton Naturel > ED01680 : **48,90€/m²**

Pierre Chaîne d'Angle - +/- 3 chaînes d'angle par ml - Épaisseur 3 cm

Ton Naturel - 33/42 x 16/24 x 33 cm > ED01682 : **90,65€/ml**

Existe aussi en Ton Terre de Sienne - Ton Pierre - Ton Gris Cendré - Ton Rouge Rosé

disponible
sous 3 à 5 jours 

à encoller 



NOTRE *conseil de pro*

Le parement

La pierre de parement est une excellente alternative au crépi pour habiller vos murs.

Chez VM Matériaux, vous pouvez trouver du parement :

- **En terre cuite :**
naturel, chaleureux et esthétique, ce parement offre un large choix de coloris.
- **En pierre reconstituée :**
minéral et très solide, il offre un rendu très authentique et naturel.
- **En pierre naturelle :**
matériau noble souvent proposé en grand format 16 x 60 cm pour une épaisseur de 1 à 3 cm, nous vous conseillons de mélanger les produits de différentes palettes afin de garantir une belle harmonie des nuances.

CAUSSE

Placage - Ton Naturel

68,90€/m²

ORSOL
ÉMISSIONS MINÉRALES

CAUSSE

Parement - 0,50 m²/paquet

Épaisseur 4 cm

Ton Naturel > ED08250 : **68,90€/m²**

Ton Beige Nuancé > ED00351 : **74,90€/m²**

Pierre Chaîne d'Angle - 1 ml/paquet

Long. 20/37,5 cm x Larg. 7,5/14,5 cm x H. 7/17 Épaisseur 4 cm

Ton Naturel > ED08251 : **108,50€/ml**

Ton beige Nuancé > PA00352 : **127,00€/ml**

à encoller

Existe aussi en Ton Terre de Sienne - Ton Pierre - Ton Harrigori - Ton Beige Doré



ROCKY MOUNTAIN

Ton Gris Nuancé


75,50€/m²


ORSOL

ROCKY MOUNTAIN

Parement - 0,25 m²/paquet - 42 x 15 cm
42 x 7,5 cm - 21 x 7,5 cm - 21 x 15 cm (en L)
Épaisseur 3 cm

Ton Gris Nuancé > PA00320 : **75,50€/m²** 


Ton Naturel > PA00173 : **72,50€/m²** 


Anthracite > PA00174 : **79,90€/m²** 

Existe aussi en Ton Havane

Pierre Chaîne d'Angle - 0,45 ml/paquet - 31 x 10 x 15/7,5 cm - Épaisseur 3 cm

Ton Gris Nuancé > PA00321 : **117,00€/ml**

Ton Naturel > PA00175 : **99,90€/ml** 

Anthracite > PA00176 : **99,90€/ml** 

à encoller 

intérieur/extérieur 




NOTRE
conseil de pro

Imaginez votre espace
à aménager et demandez vos 3D.
Nos designers vous aident dans
vos démarches.



ARKITELIA
Design and Shop

CUBIK
Placage - Ton Naturel
À partir de
49,50€/m²



ORSOL
ÉMISSIONS MINÉRALES

CUBIK

Parement - 0,25 m²/paquet - 42 x 15 cm (LHT 45) - Épaisseur 3 cm

Ton Pierre > PA00287 : **49,50€/m²**
Ton Naturel > PA00282 : **55,50€/m²**

Existe aussi en Ton Anthracite

disponible sous 3 à 5 jours

à encoller

intérieur/extérieur



ORSOL

ÉQUIPEMENT MINÉRAUX

PORTLAND


Parement - 0,33 m²/paquet - 42 x 20 cm (LHT 47) - Épaisseur 2 cm

Ton Naturel > PA00331 : **55,90€/m²**

Existe aussi en Ton Gris Clair

PORTLAND
Ton Naturel

55,90€/m²



disponible 
sous 3 à 5 jours

à encoller 

intérieur/extérieur 

TAHOE
Ton Naturel

61,50€/m²


ORSOL
ÉMAILLÉS MINÉRAUX

TAHOE

Parement - 0,25 m²/paquet


L. 42 x H. 7,5 x 3 cm - L. 21 x H. 7,5 cm - Épaisseur 3 cm

L. 42 x H. 15 x 3 cm (47 LHT)

Ton Naturel > PA00288 : **61,50€/m²** 

Ton Rocaille > PA00289 : **80,00€/m²**

Angle - 41 x 21 x 15 cm - Épaisseur 3 cm

Ton Naturel > PA00315 : **14,80€/uni** 

à encoller 

intérieur/extérieur 



ORSOL
MATÉRIELS MINÉRAUX

Parements



MORTIER JOINT

Sac de 25 kg - Beige > ED01684 : **21,00€/sac**

Existe aussi en Ton Ocre - Ton Blanc - Ton Noir - Ton Gris

disponible
sous 3 à 5 jours



MORTIER COLLE ORFLEX HP

Sac de 25 kg - Blanc > ED14252 : **42,50€/sac**

Sac de 25 kg - Gris > ED14253 : **42,50€/sac**

disponible
sous 3 à 5 jours



SOUS-ENDUIT PREPABASE

Sac de 25 kg - Gris > ED14254 : **13,50€/sac**

disponible
sous 3 à 5 jours



PRIMOMUR

Bidon de 5L > ED14255 : **51,90€/bidon**

disponible
sous 3 à 5 jours



BRIKELIA
Anthracite

83,90€/m²

ORSOL
ÉDITIONS MINÉRAUX

BRIKELIA

Parement authentique brique ancienne - Brique de récupération sciée - 0.5 m²/paquet

Parement - 24 x 5,2 cm - Épaisseur 2,2 cm : **83,90€/m²**

Angle : L. 24/11 + l. 10 x H. 5,2 cm - Épaisseur 2,2 cm : **104,90€/ml**



Anthracite

Parement > PA00328
Angle > PA00330



Rouge

Parement > PA00327
Angle > PA00329

à coller

intérieur/extérieur



NOS accessoires

Vernis pavés briques

Protection et imperméabilisation des supports minéraux poreux.

- + Pour pierres naturelles et reconstituées, pavés autobloquants, dallages, briques, tomettes poreuses
- + Anti-taches
- + Application agréable et rapide

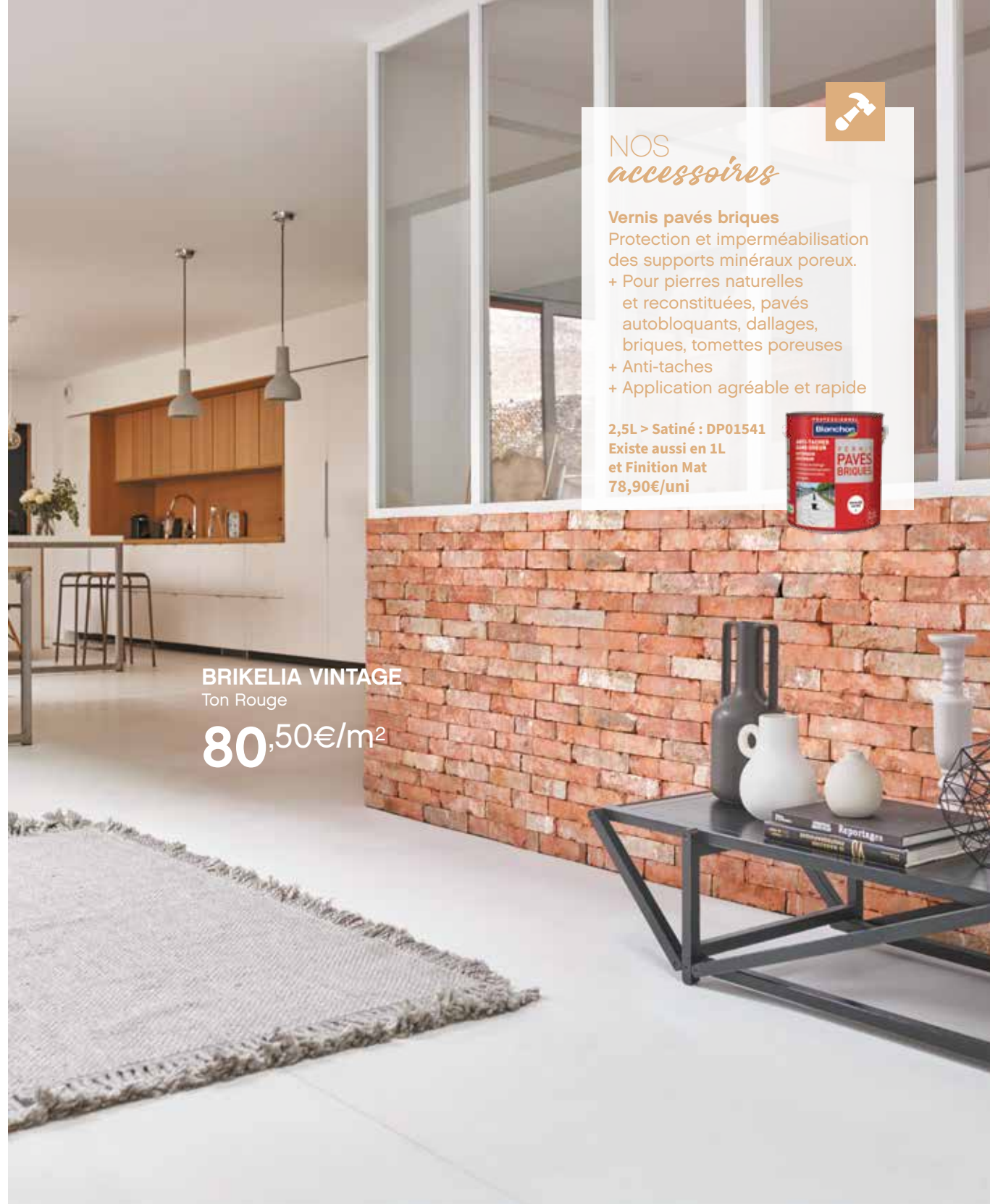
2,5L > Satiné : DP01541

Existe aussi en 1L et Finition Mat
78,90€/uni



BRIKELIA VINTAGE
Ton Rouge


80,50€/m²



ORSOL

BRIKELIA VINTAGE

Parement - Rectifié sans jointoiement - 0,50 m²/paquet
23 x 4,9 cm - Épaisseur 2,2 cm



Ton Rouge
PA00348
80,50€/m²



Ton Anthracite
PA00349
85,00€/m²

à coller

intérieur/extérieur

Nos prix sont TTC et susceptibles d'évoluer en fonction de la fluctuation des prix des matières premières. Nous consulter.



nouveau

TIERA
T47


65,90€/m²



TIERA

Parement authentique brique ancienne - Brique de récupération sciée - 0.5 m²/paquet


Parement - 0,60 m²/boite : **65,90€/m²**
Angle - 1,50 ml/boite : **34,50€/ml**




T08
Parement > PA00353
Angle > PA00354



T46
Parement > PA00355
Angle > PA00356




T47
Parement > PA00357
Angle > PA00358



T51
Parement > PA00359
Angle > PA00360

disponible
sous 3 à 5 jours

intérieur/extérieur



nouveau

SIENA
SN07

63,90€/m²




SIENA

Parement authentique brique ancienne - Brique de récupération sciée - 0.5 m²/paquet


Parement - 0,50 m²/boite : **63,90€/m²**
Angle - 1 ml/boite : **34,50€/ml**

disponible
sous 3 à 5 jours


intérieur/extérieur




SN01
Parement > PA00361
Angle > PA00362



SN03
Parement > PA00363
Angle > PA00364



SN07
Parement > PA00365
Angle > PA00366



SN09
Parement > PA00367
Angle > PA00368

Nos prix sont TTC et susceptibles d'évoluer en fonction de la fluctuation des prix des matières premières. Nous consulter.



WALLART
Ice
49,90€/m²



WALLART

Grès Cérame - Émaillé - Ingélfif - 1,02 m²/paquet
15 x 61 cm - Épaisseur 7 - 11 mm : **49,90€/m²**

disponible
sous 3 à 5 jours


intérieur/extérieur




Ice
CA25021



Sand
CA25022



Taupe
CA25023



Greige
CA25024



CUBICS
Grey

49,90€/m²




CUBICS

Grès Cérame - Émaillé - Ingélif - 1,02 m²/paquet
15 x 61 cm - Épaisseur 7 - 11 mm : **49,90€/m²**

disponible
sous 3 à 5 jours 

intérieur/extérieur 




White
CA25025



Beige
CA25026



Grey
CA25027



Multicolor
CA25028

Nos prix sont TTC et susceptibles d'évoluer en fonction de la fluctuation des prix des matières premières. Nous consulter.



TRIBECA
Grey Brick

49,90€/m²



TRIBECA


Grès Cérame - Émaillé - 0,58 m²/paquet
6 x 25 cm - Épaisseur 9 mm : **49,90€/m²**




Grey Brick
CA30590



Mud Brick
CA30591



Multicolor Brick
CA30592



Old Red Brick
CA30593



Sand Brick
CA30594



White Brick
CA30595

disponible sous 3 à 5 jours

à encoller

intérieur/extérieur



BRIQUE 5 TONS
Brique

57,50€/m²

ORSOL
ÉMISSIONS MINIMALES

BRIQUE 5 TONS

Brique - 0,50 m²/paquet
22 x 5 cm - Épaisseur 2 cm
> ED08597 : **57,50€/m²**

Brique d'Angle - 0,50 ml/paquet
L. 22 + l. 10 x H. 5 cm - Épaisseur 2 cm
> ED04605 : **63,90€/ml**

Existe aussi en Ton Flammée & Ton Naturel

disponible sous 3 à 5 jours à encoller intérieur/extérieur



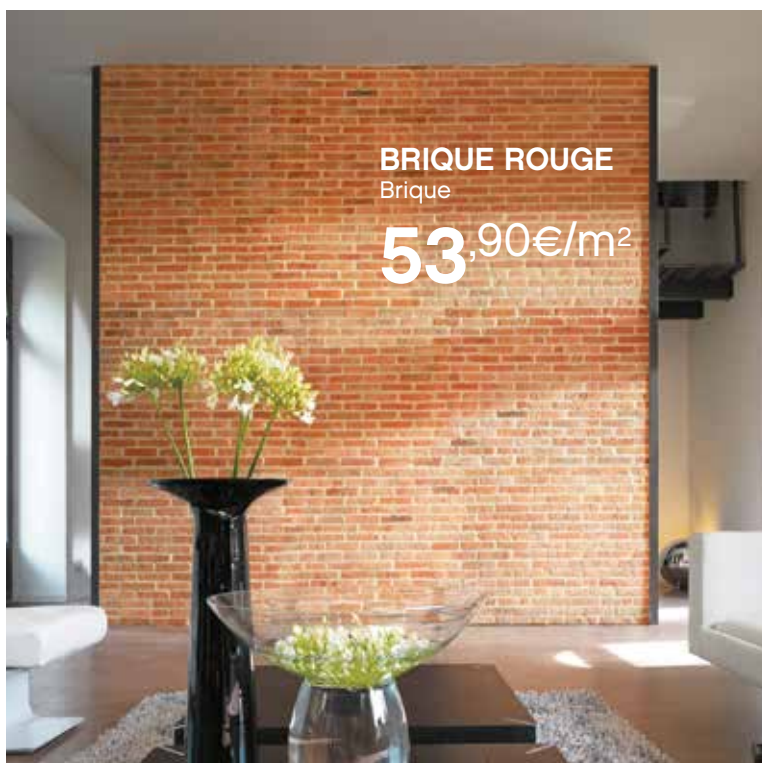
ORSOL
ÉMISSIONS MINIMALES

BRIQUE HAVANE

Brique - 0,50 m²/paquet
22 x 5 cm - Épaisseur 2 cm
> PA00322 : **53,90€/m²**

Existe aussi en brique d'angle

disponible sous 3 à 5 jours à encoller intérieur/extérieur



BRIQUE ROUGE
Brique

53,90€/m²

ORSOL
ÉMISSIONS MINIMALES

BRIQUE ROUGE

Brique - Ton Rouge - 0,50 m²/paquet
22 x 5 cm - Épaisseur 2 cm > ED08596 : **53,90€/m²**

Brique d'Angle - Ton Rouge - 0,50 ml/paquet
L. 22 + l. 10 x H. 5 cm - Épaisseur 2 cm > ED03168 : **29,90€/m²**

Existe aussi en Ton Flammée & Ton Naturel

disponible sous 3 à 5 jours

à encoller

intérieur/extérieur

ORSOL
ÉMISSIONS MINIMALES

BRIQUETTE

Brique - 0,50 m²/paquet - Ton Rouge
24 x 2 cm - Épaisseur 3 cm
> PA00310 : **79,90€/m²**

Brique d'Angle - 0,50 ml/paquet - Ton Rouge
24 x 10 x 2 cm - Épaisseur 3 cm
> ED07433 : **86,50€/ml**

à encoller



BRIQUETTE
Brique

79,90€/m²



nouveau

MEULIERE

Ton naturel

132,90€/m²



LÉOPARD

Brique

1,60€/uni

ORSOL
ÉMISSIONS MINÉRALES

à encoller

MEULIERE

Parement - 0.5 m²/paquet

Ton naturel > PA00371 : **132,90€/m²**

Chaîne d'angle - L +- 20/37.5 x l +- 7.5/14.5 x h +- 7/17 cm

Épaisseur +- 4 cm

Ton naturel > PA00370 : **47,90€/ml**

TERREAL

à encoller

PLAQUETTE

intérieur/extérieur

Plaquette - 72 pièces/paquet - 22 x 5 cm

Épaisseur 1,4 cm

Rouge : **69,50€/paquet**

Blanc Engobé : **125,90€/paquet**

Noir Engobé : **98,90€/paquet**

Équerre - 16 pièces/paquet


22 x 10,5 x 5 x 1,4 cm - Rouge > G000461 : **51,90€/paquet**



Rouge
G009145



Blanc Engobé
PA00278



Noir Engobé
PA00279

Terca

LÉOPARD

Brique Perforée

10,2 x 21,5 cm - Épaisseur 5 cm

> PA00027 : **1,60€/uni**

Brique Pleine

10,2 x 21,5 cm - Épaisseur 5 cm

> G000479 : **1,70€/uni**

Plaquette - 1,00 m²/paquet

5 x 21,5 cm - Épaisseur 1,5 cm

> PA00184 : **77,90€/m²**

Plaquette d'Angle - 28 pièces/paquet

5 x 21,5 x 10,2 cm - Épaisseur 1,5 cm

> PA00036 : **122,35€/paquet**

à encoller

intérieur/extérieur

BRIQUE TERRE CUITE

Brique

1,90€/pièce



BRIQUE TERRE CUITE

Brique Pleine - Rouge
22 x 10,5 cm - Épaisseur 5 cm
> PA00041 : **1,90€/pièce**

Brique Perforée - Rouge
22 x 10,5 cm - Épaisseur 5 cm
> G000454 : **1,50€/pièce**

disponible sous 3 à 5 jours

à coller



nouveau

PAREMENT TRAVERTIN

Beige

75,90€/m²



PAREMENT TRAVERTIN

Parement fin en Pierre Naturelle

61 x 15,2 cm - Épaisseur 2,2 cm

Beige : **75,90€/m²**

Gris : **74,90€/m²**



Beige

PA00373



Gris

PA00376

à encoller

intérieur/extérieur



nouveau

PAREMENT PIERRE DE BALI GREEN

Gris

41,90€/m²



PAREMENT PIERRE DE BALI GREEN

Parement fin en Pierre Naturelle

60 x 15 cm - Épaisseur 1/2 cm

Gris : **41,90€/m²**




Gris

PA00374

à encoller

intérieur/extérieur



nouveau

PAREMENT AQUISTONE

Multicolore

103,90€/m²



PAREMENT AQUISTONE

Parement en Pierre Naturelle
55 x 15 cm - Épaisseur 3/5 cm - Gris/Marron
Gneiss : **79,90€/m²**
Multicolore : **103,90€/m²**



Gneiss
PA00377



Multicolore
PA00375

à coller 
intérieur/extérieur 





Bardages

BOIS

- 244 Bois Traité
- 248 Bois Saturé
- 252 Bois Couleur
- 262 Bois Thermo-chauffé

AUTRES MATÉRIAUX

- 266 PVC / Vinyle
- 274 Composite
- 279 Fibres & Ciment
- 284 Métal

LE CHOIX DES *plus grandes marques*



LIGNALPES



NORSILK



SYLNEO



VM BUILDING SOLUTIONS

Fiberdeck

CEDRAL



Blanchon

RABOPALE

elZinc

BACACIER
By Kingspan



Nos prix sont TTC et susceptibles d'évoluer en fonction de la fluctuation des prix des matières premières. Nous consulter.



LE PLUS produit

Produits Épicéa :

- Variété de couleurs
- Nombreux profils
- Bois haute qualité
- Durable
- Finition Garantie 10 ans
- Fabrication française

Produits Douglas :

- Nombreux coloris
- Nombreux profils
- Durable
- Traitement Garantie 10 ans
- Origine et fabrication française

GAMME PRESERVE DOUGLAS & ÉPICÉA

Gris

À partir de

34,90€/m²



GAMME PRESERVE DOUGLAS & ÉPICÉA

Longueurs selon disponibilités

Vendu à la botte - Existe dans différentes essences et finitions

Existe aussi en Vert - Bronze & Gris



Profil Quadri



Épicéa - Classe 3
40 X 40 mm x 3,60 m
Vert
> BP30621 : **3,90€/ml**

Profil Inca



Épicéa - Classe 3
20 x 125 mm x 4,50 ml
Gris
> BP30011 : **34,90€/m²**

Profil Vicking



Douglas
20 x 123 mm x 4 ml
Rose - Origine France
> BP31108 : **44,90€/m²**

Profil Vicking



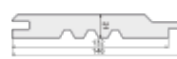
Épicéa - Classe 3
20 x 123 mm x 3,90 ml
Gris
> BP28612 : **34,90€/m²**

Profil Aztek



Épicéa - Classe 3
27 x 125 mm x 3,90 à 4,50 ml
Vert
> BP22528 : **39,90€/m²**
Disponible en 3,90 ml

Profil St Louis




Douglas
21 x 132 mm x 4 ml
Rose - Origine France
> BP31109 : **49,00€/m²**

Profil Nahua



Épicéa
40 x 105 mm x 4,20 ml
Gris
> BP32206 : **60,00€/m²**
Existe en 4,50 m

Profil Aztek



Douglas - Classe 3
27 x 125 mm x 4 ml
Bronze - Origine France
> BP22523 : **65,00€/m²**

GAMME CLASSIC SAPIN DU NORD

Préservé vert

29,00€/m²

GAMME CLASSIC SAPIN DU NORD

Bardage Bois Massif (Vert ou Marron) ou raboté brossé (Patine)
Préservé Classe 3.1 en autoclave Vert ou Marron,
ou Classe 3.1 en Line Flow Patine à partir de composants biosourcés



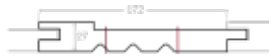
Profil Pulse 20 x 125 mm

20 x 125 mm x 3 m




Existe aussi en Couvre-joint

27 x 172 mm

Préservé
Vert

BP33710

29,00€/m²Préservé
Marron

BP33709

29,00€/m²Préservé
Patine

BP33711

39,00€/m²

Existe en Profil Line - Compatible avec le Profil Pulse

nouveau

BARDAGE PHENIX

Mélère Arc Alpin

45,00€/m²



NOS accessoires

Huile Bardage Opaque
Protège et décore toutes les
boiseries.

- + Protège et décore toutes les boiseries
- + Masque les imperfections
- + Haute résistance aux UV et aux intempéries
- + Toutes essences de bois
- + Aspect ultra-mat, toucher bois brut
- + Idéale rénovation

Bidon de 1L
DP07594
37,40€/uni

Existe aussi en
bidon de 5L



LIGNALPES

BARDAGE PHENIX

Bardage Raboté
Longueurs selon disponibilités
49 bottes de 5 lames

Mélère Arc Alpin

Naturel
20 x 135 mm x 4 000 mm
BP33672 : **45,00€/m²**

Douglas

Classe 3.2 - Biosourcé - Incolore
20 x 135 mm x 4 000 mm
BP32550 : **39,00€/m²**

100% NATUREL ET ISSU
DE FORÊTS FRANÇAISES
DURABLEMENT GÉRÉES



LIGNALPES

BARDAGE THUBAN

Bardage Douglas raboté - Classe 3.2 incolore biosourcés - Bardage Thuban
38 x 38 x 4,0 ml > BP32554 : **3,99€/ml**
49 bottes de 5 lames - Longueurs selon disponibilités



LIGNALPES

BARDAGE DIABLO

Bardage Douglas - Raboté - Classe 3.2 - Biosourcés
26 x 135 x 4,0 ml > BP32552 : **45,00€/m²**
49 bottes de 5 lames - Longueurs selon disponibilités



NOS accessoires

Vernis Marin

Spécial climats extrêmes.

- + Très garnissant
- + Résistance exceptionnelle aux rayons UV
- + Toutes essences de bois

Bidon de 1L
Incolore
DP00153
38,90€/uni



Existe aussi en 2,5 L

nouveau

GAMME PROTECT SAPIN DU NORD

Havane

À partir de

69,00€/m²



GAMME PROTECT SAPIN DU NORD

Bardage Saturé

Finition saturateur semi-transparent

Préservé - Classe 3.1 - Surface Rabotée Brossée



Sauf Rythmix et Couvre-joint (fixation apparente obligatoire)



Existe aussi en coloris :



Cacao



Havane



Alliage



Badiane



Calfat



Celeste



Cendre



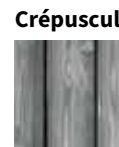
Crépuscule



Fusain



Gris Equinoxe



Gris Lunaire



Moka



Ombre



Safran

Profil Line

20 x 125 mm x 3,85 m : **69,00€/m² utile**

Disponible aussi en longueurs

4,15 - 4,45 ou 4,75



Gris Lunaire

BP33704

Profils Rythmix®

biseau 21 x 58 mm x 2,7 m

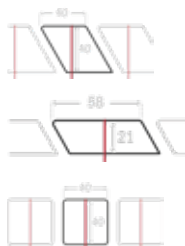
> BP33707 : **99,00€/m² utile**

carré 40 x 40 mm x 2,70 m

> BP33702 : **129,00€/m² utile**

biseau 40 x 40 mm x 2,70 m

> BP33708 : **179,00€/m² utile**



Calfat

Profil Oscillo XXL

26 x 122 mm x 3,85 m : **69,00€/m² utile**

Disponible aussi en longueurs

4,15 - 4,45 ou 4,75



Gris Lunaire

BP33705


Profil Couvre joint

27 x 172 mm x 2,65 m : **79,00€/m² utile**



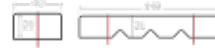
Calfat

BP33706

**nouveau****PROTECT DOUGLAS**

Graphite brut de sciage

À partir de

79,00€/m²**PROTECT DOUGLAS**Bardage Saturé - Finition saturateur semi-transparent - Préservé
Classe 3.1 - Surface rabotée brossée (ou brute de sciage couleur Graphite)Sauf Rythmix
et Couvre-joint (fixation
apparente obligatoire)**Profil Oscillo XXL**26 x 122 mm x 2 950 mm
> BP33689 : **79,00€/m² utile****Gris Lunaire****Profils Rythmix®**21 x 58 mm x 3 000 mm
> BP33698 : **109,00€/m² utile****Gris Lunaire**40 x 40 mm x 3 000 mm
> BP33701 : **190,00€/m² utile****Profil Triptyk**21 x 40 mm x 3,00 m
> BP33703 : **109,00€/m² utile****Graphite (surface brute de sciage)**

Existe aussi en coloris :

**Gris Equinox****Fusain****Cendre****Havane****Dermawood****Moka****Crépuscule**

Nos prix sont TTC et susceptibles d'évoluer en fonction de la fluctuation des prix des matières premières. Nous consulter.



INFINITY
Marron

54,90€/m²

Copyright : Istockphoto

RABOPALE

INFINITY

Bardage Saturé Épicéa - Fabriqué en France à partir d'Épicéa du Nord de l'Europe - « Sélection triée »

Traité Classe 3.1 - Fongicide, insecticide et antitermites avec finition saturée - Bois PEFC

21 x 125 mm x 3 900 mm - Épaisseur 21 mm

Bottes de 5 lames : **54,90€/m²**



Silver
BP27709



Champagne
BP33677



Marron
BP33678



Camel
BP33681



Nacre
BP33682



Inox
BP33683



Aspen
BP33684



Silex
BP33685



LE PLUS
produit

Une bonne stabilité
dimensionnelle.




CITYLAMES DIABLO
Douglas

59,00€/m²

LIGN **ALPES**

CITYLAMES

Citylames Orion - Bardage Brossé - Classe 3.1 - Douglas saturé
1 botte = 5 lames - 49 bottes de 5 lames
20 x 125 x 4,0 ml : **59,00€/m²**
Longueurs selon disponibilités



Ardoise

BP32556

Existe aussi en 4 m > BP32556

Citylames Diablo - Bardage Brossé - Classe 3.1 - Douglas saturé
1 botte = 4 lames - 49 bottes de 4 lames
26 x 135 x 4,0 ml : **64,90€/m²**
Longueurs selon disponibilités



Ardoise

BP32558

Existe aussi en 4 m > BP32558



ULTIMA NATIV
Sienna

69,00€/m²

RABOPALE

ULTIMA NATIV

Pin maritime des landes abouté sans nœud - Peinture filmogène - Ton Bois - Classe 3-1
Traité CTB B+
21 x 125 mm x 3 ml



Gris Nuage
BP28636
64,90€/m²



Ambre
BP28634
64,90€/m²



Alezan
BP28635
64,90€/m²



Sienna
BP28633
69,00€/m²



Macassar
BP28638
69,00€/m²



Havane
BP28637 :
69,00€/m²

GARANTIE 12 ANS





NOS accessoires

Tech Wood

Lasure toutes essences de bois.

- + Adhérence parfaite sur tous les bois, y compris peu ou non imprégnables tels que Mélèze, Douglas, Red Cedar, Chêne ainsi que thermotraités et autoclavés
- + Aspect mat soyeux et rendu contemporain
- + Haute résistance aux UV et intempéries
- + Grand confort d'application

**Bidon de 1L
DP06825
36,30€/uni**



**Existe aussi en bidon
de 2,5L et 5L**

TEMPO SLIM
Macassar

79,00€/m²

RABOPALE

TEMPO NATIV

Pin maritime des landes abouté sans nœud - Peinture filmogène - Ton Bois - Classe 3-1
Traité CTB B+
21 x 77 mm x 3 ml



Gris Nuage
BP30596
74,90€/m²



Ambre
BP30597
74,90€/m²



Alezan
BP30598
74,90€/m²



Sienne
BP30599
79,00€/m²



Macassar
BP30601
79,00€/m²



Havane
BP30600
79,00€/m²

GARANTIE 12 ANS





LE PLUS produit

- Large palette de couleurs
- Nombreux profils
- Faible entretien
- Veinage du bois renforcé
- Durable
- Finition Garantie 5 ans
- Fabrication française

GAMME ESSENTIEL

Inox

59,00€/m²



GAMME ESSENTIEL

Profil Inca



Épicéa - Bardage saturé
Longueur 4,46 m
20 x 125 mm x 4,46 ml : **59,00€/m²**



Etain
BP31103



Inox
BP31104



Titane
BP31105



Kamel
BP31106




Café
BP31107

Vendu à la botte

Profil Vicking



Épicéa - Bardage saturé
Longueur 4,46 m
20 x 123 mm x 4,46 ml : **59,00€/m²**



Honey
BP30615



Silver
BP30617

Vendu à la botte

Profil Quadri



Épicéa - Bardage saturé
40 x 40 mm x 3,60 m - Silver > BP30619 : **4,90€/ml**

Vendu à la botte





nouveau

ECLIPS

89,00€/m²

ECLIPS

Profil Eclips

Épicéa
Bardage aspect Claire
Voie renforcé
Languette peinte en noir

Vendu à la botte

27 X 147 mm x 4.16 ml : **89,00€/m²**

Étain
BP33666

27 X 97 mm x 4.16 ml : **119,00€/m²**

Étain
BP33665

27 X 59 mm x 4.16 ml : **139,00€/m²**

Étain
BP33664



LE PLUS *produit*

- Large palette de couleurs
- Nombreux profils
- Faible entretien
- Veinage du bois renforcé
- Durable
- Finition Garantie 10 ans
- Fabrication française

CLINEXEL
Graphite

59,00€/m²




CLINEXEL



Profil Vicking



Épicéa - 20 x 123 mm x 3,86 ml - 4,16 et 4,46 ml : **59,00€/m²**
Disponible en 4,16 ml et en 4,46 ml



Azur

> BP27685



Canopée

> BP27670



Cirrus

> BP27684



Graphite

> BP27677



Iceberg

> BP27659



Minéral

> BP27676



Platine

> BP27660



Sirocco

> BP27683



Intense Black

> BP27662



Lumière

> BP27675



Taiga

> BP27668

Profil Vario



Gamme de bardage avec peinture opaque - Profil Moderne

20 x 74 mm x 4,16 ml > BP30602 : **69,00€/m²**

Disponible en 20 x 99 mm - 20 x 124 mm

27 x 71 mm x 4,16 ml > BP30608 : **79,00€/m²**

Disponible en 27 x 96 mm - 27 x 121 mm

35 x 69 mm x 4,16 ml > BP30611 : **89,00€/m²**

Disponible en 35 x 94 mm - 35 x 119 mm

18 couleurs au choix

Vendu à la botte



LE PLUS produit

- Large palette de couleurs
- Nombreux profils
- Faible entretien
- Veinage du bois renforcé
- Durable
- Finition Garantie 10 ans
- Fabrication française

CLINEXEL
Lumière - Minéral

59,00€/m²

Profil Aztek



Épicéa - faux claire-voie
Gamme de bardage avec finition opaque
20 x 125 mm x 4,46 ml : **69,00€/m²**

Profil Inca



Épicéa - Contemporain
20 x 125 mm x 4,46 ml : **59,00€/m²**



Cirrus
> BP27702



Graphite
> BP27701



Lumière
> BP27699




Minéral
> BP27700



Sirocco
> BP27703




Cirrus
> BP27688



Graphite
> BP27681



Iceberg
> BP27663



Sirocco
> BP27687




Azur
> BP27689



Taiga
> BP27672



Toundra
> BP27673



Intense Black
> BP27666



Lumière
> BP27679



Canopée
> BP27674



Minéral
> BP27680



Platine
> BP27664



LE PLUS *produit*

- Travail de la matière
- Authentique et moderne
- Durable
- Fabrication française

STRUKTUR

Charbon

69,00€/m²



STRUKTUR

Profil Inca



Épicéa

Inca - Aspect Bois Brûlé - Classe 3
20 x 125 mm x 4,46 ml : **69,00€/m²**



Charbon

BP32207

Épicéa

Inca - Aspect Snake - Classe 3
20 x 125 mm x 4,46 ml : **69,00€/m²**



Silver

BP33186





**COULEUR EXTRA
ONTARIO**
Gris Anthracite

56,90€/m²

Copyright : Patrice Le Bris

GARANTIE 10 ANS
SUR LA FINITION ET LA PRÉSERVATION



COULEUR EXTRA ONTARIO


Bardage Bois Massif raboté brossé - Profil Ontario
Finition opaque à base de peinture acrylique microporeuse
19 x 122 mm : **56,90€/m² utile**



Blanc
BP24663



**Blanc
Perle**
BP23989



**Gris
Anthracite**
BP23985



**Gris
Lumière**
BP23991



**Terre
d'Argile**
BP23990





COULEUR EXTRA PROFIL LINE

Bois Massif - Sapin du Nord - Raboté Brossé
 Finition Peinture Acrylique - Préservé - Classe 3.1
 en Line Flow Incolore



Profil Line

20 x 125 mm : **56,90€/m² utile**
 Différentes longueurs - Nous consulter



Profils Line et Pulse,
 compatibles

Blanc
 BP30632

Existe aussi en coloris :



Blanc

Blanc Perle

**Gris
 Lumière**

**Terre
 d'Argile**

**Gris
 Anthracite**

**Gris
 Souris**

Gris Fossile

Gris Beige

Carmin

Noir Onyx

Vert Jade

Sable



nouveau

COULEUR EXTRA

Blanc

56,90€/m²



COULEUR EXTRA PROFIL PULSE

Bois Massif - Sapin du Nord - Raboté Brossé
 Finition Peinture Acrylique - Préservé - Classe 3.1
 en Line Flow Incolore



Profil Pulse

20 x 125 mm x 2,65 m : **79,00€/m² utile**




Blanc
BP33712


Existe aussi en coloris :



Blanc



Blanc Perle



Gris Lumière



Terre d'Argile



Gris Anthracite



Gris Souris



Gris Fossile



Gris Beige



Carmin



Noir Onyx



Vert Jade



Sable

Nos prix sont TTC et susceptibles d'évoluer en fonction de la fluctuation des prix des matières premières. Nous consulter.

OXYLAMES DIABLO

Pin Thermo

84,90€/m²



LIGNALPES

OXYLAMES DIABLO

Bardage Brossé Pin Thermo saturé

1 botte = 4 lames

26 x 135 x 4,20 ml : **84,90€/m²**

Longueurs selon disponibilités

Existe aussi en 3,60 m > BP32561



Charbon

BP33714

LIGNALPES

OXYLAMES PHENIX

Bardage Brossé Pin Thermo saturé

1 botte = 5 lames

20 x 135 x 4,20 ml : **69,90€/m²**

Longueurs selon disponibilités

Existe aussi en 3,60 m > BP32559



Charbon

BP33713

Architecte : Esmeralda Ståhlberg / Arkkitehtitoimisto Eark Oy
Photographe : Sami Tirkkonen
Propriété Lunawood



**CLIN FAUX CLAIRE-VOIE
TRIPLE SHADOW**
Triple Shadow


79,00€/m²

10

NORSILK

CLIN FAUX CLAIRE-VOIE TRIPLE SHADOW

THERMOWOOD en Sapin du Nord - Clin Faux Claire-Voie
1 botte = 4 lames
32 mm x 132 mm Utile - Longueurs 3,30 m : **79,00€/m²**



Triple Shadow
BP33180

Existe aussi en longueurs 3,60 m et 4,50 m

NORSILK

TASSEAU CLAIRE VOIE

THERMOWOOD en Pin du Nord - Tasseau Multifonctions
42 mm x 42 mm - Longueurs 3,90 m : **4,99€/uni**




Tasseau Claire-Voie
BP33181

Existe aussi en longueurs 4,20 m, 4,50 m, 4,80 m

CLASSIC THERMOWOOD
Thermoçauffé

79,00€/m²



CLASSIC THERMOWOOD

Bardage Bois Massif

Profil Élégie Biaise - Surface striée fine

Modification thermique par haute température (212°C)

21 x 132 mm : **79,00€/m² utile**

Longueurs selon disponibilités de 3,9 à 5,1 m



Naturel
BP31121

Bardage Bois Massif

Profil S - Surface brossé

Modification thermique par haute température (212°C)

19 x 125 mm : **105,00€/m² utile**

Longueurs selon disponibilités de 3.9 à 5.1 m



Naturel
BP31122



CE





KERRAFRONT
EFFET BOIS LINÉAL CONNEX
 Chêne Cérusé

99,00€/m²



KERRAFRONT EFFET BOIS LINÉAL CONNEX

Lame Linéal
 7 x 332 mm x 2 950 mm : **99,00€/m²**




**Chêne
Cérusé**
BP33182



**Chêne
Blanchi**
BP33183



**Chêne
Grisé**
BP33184



**Chêne
Caramel**
BP33185

Existe aussi en 7 x 332 mm x 6 000 mm



KERRAFRONT EFFET BOIS LINÉAL

Lame Linéal
 7 x 332 mm x 6 000 mm : **89,00€/m²**




**Chêne
Cérusé**
BP32231



**Chêne
Blanchi**
BP32232



**Chêne
Grisé**
BP32233



**Chêne
Caramel**
BP32234

Existe aussi en Système Connex : 7 x 332 mm x 2 950 mm



**KERRAFRONT
MODERN WOOD**
Anthracite - Ivoire
À partir de
59,00€/m²



KERRAFRONT MODERN WOOD

Lame Double

Couleurs claires : 7 x 332 mm x 6 000 mm : **59,00€/m²**
Connex > 7 x 332 mm x 2 950 mm : **59,00€/m²**


7 x 332 mm x 6 000 mm
Connex > 7 x 332 mm x 2 950 mm



Beige
BP29975
Connex
> BP29982



Blanc
BP29972
Connex
> BP29979



Gris Perle
BP29976
Connex
> BP29983



Ivoire
BP29973
Connex
> BP29980



Pierre d'Argile
BP29974
Connex
> BP29981



Quartz Gris
BP29977 : **75,00€/m²**
Connex
> BP29984 : **79,00€/m²**



Anthracite
BP29978 : **85,00€/m²**
Connex
> BP29985 : **89,00€/m²**



NOTRE conseil de pro

Le bardage cellulaire

Le bardage cellulaire est un habillage de façade durable, imputrescible et sans entretien. Chez VM Matériaux, vous le trouvez en lames simples ou doubles, couleurs unies ou aspect faux claire-voie en couleur bois.

KERRAFRONT CLASSIC LAME DOUBLE

Pierre d'Argile

59,00€/m²



KERRAFRONT CLASSIC LAME DOUBLE

Lame Double


7 x 330 mm x 6 000 mm : **59,00€/m² utile**



Beige BP23237



Blanc BP22614



Crème BP22615



Gris Clair BP23238



Pierre d'Argile BP23239


7 x 330 mm x 6 000 mm : **69,00€/m²**



Gris BP23138



Olive BP23358



Quartz Gris BP23357



Anthracite BP23240

7 x 330 mm x 6 000 mm : **79,00€/m²**

Existe aussi en lame simple 7 x 180 mm x 6 000 mm et également Système Connex 7 x180 mm x 2 950 mm

KERRAFRONT CLASSIC LAME SIMPLE CONNEX

Olive

À partir de
69,00€/m²


VOX

KERRAFRONT CLASSIC LAME SIMPLE CONNEX

Lame Simple

7 x 180 mm x 2 950 mm : **69,00€/m²****Beige**


BP25800

**Blanc**

BP25798

**Crème**

BP25799

**Gris Clair**

BP25801

**Pierre d'Argile**


BP25802

7 x 180 mm x 2 950 mm : **79,00€/m²****Gris**

BP25803

**Olive**

BP25805

**Quartz Gris**

BP25804

**Anthracite**

BP25806

7 x 180 mm x 2 950 mm : **89,00€/m²**

Existe aussi en 7 x 180 mm x 6 000 mm




**KERRAFRONT
TREND CONNEX**
Anthracite
À partir de
79,00€/m²

VOX

KERRAFRONT TREND CONNEX


Lame Simple

9 x 320 mm x 2 950 mm : **79,00€/m²**




**Gris Perle
Soft**

BP29964



**Gris Perle
Stone**

BP29968




**Ivoire
Soft**

BP29962




**Ivoire
Stone**

BP29966



**Mastic
Soft**

BP29963



**Mastic
Stone**

BP29967



**Anthracite
Soft**

BP29965



**Anthracite
Stone**

BP29969

9 x 320 mm x 2 950 mm : **99,00€/m²**



AIGIS
Gris Balsate

54,90€/m²



AIGIS

Aigis DL - Clins thermoplastiques - 90% recyclé et 100% recyclable
Facile à poser et à entretenir - Pose par emboîtement horizontal et vertical
270 mm x 4,20 ml : **54,90€/m² utile**


**GARANTIE
10 ANS**



Blanc Nacré
BP28665



Blanc
BP28664



Curacao
BP28668



Gris Balsate
BP28667



Gris Nuage
BP28666



Moka
BP28669

Existe aussi en Grande Lame à Recouvrement



PREMIUM SELECT
DOUBLE OURLET DE
CLOUAGE
Rouge

35,90€/m²



PREMIUM SELECT DOUBLE OURLET DE CLOUAGE


Spécial bord de mer - Clin acrylique D4D - Assure la tenue des couleurs foncées
Rigidité accrue - Résiste aux vents grâce au double ourlet de clouage
203 mm x 3,81 ml : **35,90€/m²**



Rouge
BP31733



Anthracite



Brun

**GARANTIE
50 ANS**



OREGON SELECT
DOUBLE OURLET
DE CLOUAGE
Ivoire

33,90€/m²



OREGON SELECT DOUBLE OURLET DE CLOUAGE

Spécial bord de mer - Clin Vinyle D4D

Résistant aux vents grâce au double ourlet de clouage - Spécial bord de mer
203 mm x 3,81 ml : **33,90€/m²**



Blanc
BP31091



Bleu Indigo
BP31097



Bois de Santal
BP31094



Écru
BP31092



Gris Nickel
BP31095



Ivoire
BP31093



Taupe Stratus
BP31096

**GARANTIE
50 ANS**

Nos prix sont TTC et susceptibles d'évoluer en fonction de la fluctuation des prix des matières premières. Nous consulter.



MALO PROTECT

À partir de

99,00€/m²



MALO

69,00€/m²



MALO

Bardage Malo Nature

8 x 190 x 3 000 mm > Aspect Brossé : **69,00€/m²**



Gris
BP31124



Brun Moka
BP31125



Sable
BP31126

8 x 190 x 3 000 mm > Aspect Veiné : **75,00€/m²**



Gris
BP31127



Sable
BP31128



Brun Moka
BP31129



MALO PROTECT

Bardage Malo Protect

8 x 190 x 3 000 mm > Aspect Lisse : **99,00€/m²**
8 x 190 x 3 000 mm > Aspect Veiné : **103,00€/m²**



Gris Anthracite lisse
> BP31130



Gris Anthracite veiné
> BP31131

Existe aussi en Gris Basalte RAL 7012 - Gris Clair RAL 7035
Blanc Pur RAL 9010 - Gris Anthracite RAL 7016 - Ivoire Clair RAL 1015

Possibilité de longueurs sur-mesure, sous conditions

GARANTIE 20 ANS




NOVA
Gris

99,00€/m²

LE PLUS *produit*



Le profil du NOVA Nature (Produit Biosourcé) a été conçu pour réduire le temps de pose. Son profil unique vous permet de prévoir un simple tasseutage pour une pose verticale, la lame d'air étant créée par la forme de la lame.



NOVA

Bardage Nova Nature Claire-voie
28 x 190 x 3 m : **99,00€/m²**



Brun Moka
BP31135

Existe aussi en coloris :



Sable



Gris

GARANTIE
20 ANS



Possibilité de longueurs sur-mesure, sous conditions

Nos prix sont TTC et susceptibles d'évoluer en fonction de la fluctuation des prix des matières premières. Nous consulter.

CANEXEL RIDGEWOOD

59,00€/m²



CANEXEL RIDGEWOOD

Profil Ridgewood

Clin fibres de bois - Pose par emboîtement horizontal, vertical, diagonal, cintré


Double lame avec cannelure incurvée

280 mm x 3,66 ml : **59,00€/m² utile**

**GARANTIE
10 ANS**



Acadia
BP27045



Barista
BP30009



Barnwood
BP30006



Bois de Santal
BP30010



Cliff Side
BP27875




Ébène
BP27047



Granit
BP21776



Gris Brume
ED07817



Gris Loup
BP30007



Midnight Blue
BP31732



Red Fox
BP30008



River Rock
BP27052



**Rouge
Campagne**
BP21775



Sable
ED07818



Sierra
BP27049



Yellowstone
BP27050



Blanc
BP33142



Sahara
BP33143




CANEXEL VSTYLE

59,00€/m²**CANEXEL VSTYLE**

Profil VStyle

Clin fibres de bois - Pose par emboîtement horizontal, vertical, diagonal, cintré

Double lame avec cannelure biseautée

280 mm x 3,66 ml : **59,00€/m² utile****GARANTIE
10 ANS****Blanc**
BP33144**Granit**
BP33145**Gris Brume**
BP33146**Moka Foncé**
BP33147**Sable**
BP33148**Sahara**
BP33149**Scandinave**
BP33150**Sierra**
BP33151**Yellowstone**
BP33152

Nos prix sont TTC et susceptibles d'évoluer en fonction de la fluctuation des prix des matières premières. Nous consulter.

WEO
Ipe

119,00€/uni



LE PLUS *produit*

Développé selon les dernières technologies d'extrusion, le bardage composite WEO® combine les performances de durabilité de la coextrusion et l'aspect chaleureux du bois. Le profil à faux claire-voie, tendance et contemporain, donne du rythme aux façades tout en préservant le caractère naturel et la chaleur du bois. Les nuances aléatoires dans les couleurs renforcent l'impression réaliste d'un matériau naturel sans traitement.

Fiberdeck


WEO

WEO 35 lame bardage - Profil Aspect Claire-voie contemporain - Largeur utile 140 mm

Épaisseur 33 x 170 mm

Disponible en 2,90 m ou 3,90 m selon modèle

33 x 170 mm x 2,90 m : **119,00€/m² utile**




Ipe

BP33179

Existe aussi en coloris :



Cedar



Teak



Light Grey



Dark Grey

GARANTIE 20 ANS
TACHE ET DÉCOLORATION





CEDRAL CLICK RELIEF

Gris Platine C05

69,00€/m²

CEDRAL

CEDRAL CLICK / CEDRAL LAP

Cedral Lap : Lame pour pose à recouvrement
 Nombre de lames/m² à couvrir = 1,74 lames/m²
 190 mm x 3,60 ml : **69,00€/m² utile**
 Palette (144 lames)

Cedral Click : Lame pour pose à emboîtement
 Nombre de lames/m² à couvrir = 1,60 lames/m²
 186 mm x 3,60 ml : **90,00€/m² utile**
 Palette (144 lames)

GARANTIE 10 ANS
PRODUIT ET COLORATION



Blanc Craie
 Lap > BP22467
 Click > BP26041



Blanc
 Lap > BP23089
 Click > BP27067



Brun Argile
 Lap > BP22628
 Click > BP27647



Gris Platine
 Lap > BP22348
 Click > BP26623



Gris Acier
 Lap > BP23085
 Click > BP26625



Gris Ardoise
 Lap > BP23086
 Click > BP27526



Blanc Vanille
 Lap > BP21599
 Click > BP26624

Nos prix sont TTC et susceptibles d'évoluer en fonction de la fluctuation des prix des matières premières. Nous consulter.



DURACOLOR

Profil Duralap Tradi Texturé
 210 mm x 3,657 ml (180 utile) 1 lame = 0,659 m² utile : **45,90€/m² utile**
 Pré-peint : **32,90€/m² utile**

Profil Duralap Tradi Lisse
 Clins fibres et ciment recyclable - Résistant aux intempéries et aux termites
 Pose par recouvrement horizontal ou vertical
 210 mm x 3,657 ml (180 utile) 1 lame = 0,659 m² utile : **46,90€/m² utile**
 Pré-peint : **34,90€/m² utile**



Amande
 Tradi > BP29415
 Lisse > BP33153



Anthracite
 Tradi > BP30661
 Lisse > BP33154



Béton
 Tradi > BP29414
 Lisse > BP33155



Blanc
 Texturé > BP27053
 Lisse > BP33156




Bleu Azur
 Tradi > BP30667
 Lisse > BP33157



Brique
 Tradi > BP30663
 Lisse > BP33158



Carmin
 Tradi > BP30664
 Lisse > BP33159



Clay
 Tradi > BP27055
 Lisse > BP33160



Gris Agathe
 Tradi > BP27056
 Lisse > BP33161

DURACOLOR
Anthracite

45,90€/m²



**GARANTIE
10 ANS**



Gris Ardoise
Tradi > BP27057
Lisse > BP33162



Gris Nuage
Tradi > BP30662
Lisse > BP33164



Ivoire
Tradi > BP27058
Lisse > BP33165



Moka
Tradi > BP30666
Lisse > BP33166



Pierre de Lin
Tradi > BP27059
Lisse > BP33167



Taupe
Tradi > BP30665
Lisse > BP33168

Nos prix sont TTC et susceptibles d'évoluer en fonction de la fluctuation des prix des matières premières. Nous consulter.



LE PLUS *produit*

Le bardage Hardie® Plank finition Cedar est un produit adaptable et disponible dans une large palette de couleurs, offrant l'esthétique d'un bardage bois avec la longévité et la durabilité exceptionnelle du ciment composite. 1 lame, 4 modes de pose : les lames peuvent s'installer horizontalement et verticalement, avec une pose traditionnelle à recouvrement ou une pose à joints-ouverts - en fonction de l'aspect recherché - du classique au contemporain. La Technologie ColourPlus™ garantit une bonne tenue de la peinture et un simple lavage à l'eau savonneuse permet au produit de préserver la finition parfaite des couleurs.

HARDIE® PLANK
Cedar Blanc

42,00€/m²



HARDIE® PLANK

Bardage fibres-ciment à recouvrement Hardie® Plank
3 600 x 180 x 8 mm : **42,00€/m²**

**GARANTIE
15 ANS**



**Cedar Blanc
Arctique**
BP32565



**Cedar Brume
du Matin**
BP32564




**Cedar Gris
Anthracite**
BP32563



**Cedar Gris
Ardoise**
BP32568



**Cedar Noir
Minuit**
BP32566



**Cedar Sable
Clair**
BP32567



LE PLUS *produit*

Le bardage Hardie® VL Plank finition Cedar est un produit unique grâce à son système à emboîtement innovant, décliné en 8 coloris pour une infinité de design possible. Facile et rapide à poser bord à bord (sans clips de pose), Hardie® VL Plank peut se clouer ou se visser. Son profil en V symétrique permet une pose horizontale ou verticale pour un fini irréprochable et résolument moderne.

HARDIE® VL PLANK
Cedar Gris Anthracite

55,00€/m²



HARDIE® VL PLANK

Bardage fibres-ciment à emboîtement Hardie® VL Plank
3 600 x 214 x 11 mm : **55,00€/m²**
160 lames/palette

**GARANTIE
15 ANS**



**Cedar Blanc
Arctique**
BP32571



**Cedar Brume
du Matin**
BP32570




**Cedar Gris
Anthracite**
BP32569



**Cedar Gris
Ardoise**
BP32574



**Cedar Noir
Minuit**
BP32572



**Cedar Sable
Clair**
BP32573

nouveau

JOINT DEBOUT

Antra-Zinc



VM BUILDING SOLUTIONS

JOINT DEBOUT

Bardage Zinc

Une solution esthétique et fonctionnelle pour les façades des bâtiments, en particulier dans des conditions climatiques difficiles.

La flexibilité de pose (horizontale ou verticale), le choix des épaisseurs (0,7 ou 0,8 mm) et des entraxes (330 ou 430 mm) vous offrent de nombreuses possibilités de personnalisation permettant ainsi une variété de designs architecturaux, y compris des formes cintrées ou complexes.

Produit sur-mesure, nous consulter



Azengar



Antra-Zinc



Quartz-Zinc





nouveau
CLIPEO 450
Nerro

BACACIER
By Kingspan

CLIPEO 450

Bardage Acier - Imitation joint debout « zinc »
Léger et rapide à poser
Hauteur 28 mm – Largeur Utile 450 mm – Longueur 0,8 m à 12 m
Produit sur-mesure, nous consulter

Rock Spirit

Aspect Mat Texturé



**Gris
Graphite**

**Rouge
Terracotta**

Zinc Spirit

Aspect Mat Imitation Zinc



Nerro

Azuro

Une gamme de pliages spécifiques est disponible avec la même finition, afin d'obtenir un rendu parfait.

LATEM TEGRA

Charbon



GAMME LATEM

Bardage Aluminium

Largeurs 500 - 650 - 1000 - 1250 - 1500 mm

Installation par un professionnel habilité

Épaisseurs 0,7 - 1 - 1,5 mm


Produit sur-mesure, nous consulterDisponible en bobines
ou feuillesGARANTIE JUSQU'À
40 ANS*

LATEM Tegra


Aluminium laqué de haute qualité - Légèrement granuleuse - Aspect mat



Noir de Jais



Perle



Cendre



Écorce



Charbon

LATEM Basic

Gamme d'aluminium - 7 teintes standards de haute qualité
Esthétiques et fonctionnelles dans le tempsTesta di
MoroGris Agate
RAL 7038Gris
Anthracite
RAL 7016Brun Sépia
RAL 8014Aluminium
Blanc
RAL 9006Blanc Pure
RAL 9010Noir Graphite
RAL 9011





Escaliers & Garde-Corps

- 290 Marquises
- 291 Garde-corps
- 298 Escaliers Extérieurs

LE CHOIX DES
plus grandes marques



Nos prix sont TTC et susceptibles d'évoluer en fonction de la fluctuation des prix des matières premières. Nous consulter.



brun&doutté

ATLANTIS

Marquise en acier - Consoles acier et verre feuilleté 44/2 - Pose sur platines
Épaisseur 8 mm

Produit sur mesure, nous consulter



Lahfer
Créateur de ferronnerie

LA MARQUISE 7

Marquise à sceller en acier thermolaqué blanc

Dimensions > 1,50 x 1,00

Cornière et T de 30 x 30

Avec verre 33/2

Possibilité de RAL au choix (plus-value)

Produit sur-mesure, nous consulter



brun&doutté

BROADWAY

Marquise en alu thermolaqué avec fixations platines

Possibilité 9 coloris du RAL au choix **en option**

Dimensions : P. 90 x L. 140 et 190, 240 ou 290 cm en Version Plus

Livrée avec plexiglass transparent - Épaisseur 4 mm

Produit sur mesure, nous consulter



brun&doutté

VICTORIA PLUS

Marquise en alu thermolaqué avec fixation platines - Consoles alu et plexiglass transparent - Épaisseur 4 mm - Largeur 190, 240 et 290 cm avec consoles intermédiaires

Possibilité 9 coloris du RAL au choix **en option**

Livrée avec plexiglass transparent

P. 90 x L. 140 et 190, 240 ou 290 cm en Version Plus

RAL Blanc 9010 - Épaisseur 4 mm

Produit sur mesure, nous consulter



brun&doutté

GARDE-CORPS CAP-FERRET

Garde-corps en acier - Main courante en bois exotique, traverses horizontales en câbles inox, pose sur dalle sur platines
Possibilité fixation plexiglass H. 80 cm x 90 cm sur câbles - Finition prépeint, galvanisé ou thermolaqué
Couleurs du RAL au choix - Plexiglass transparent H. 80 cm **en option** si hauteur de chute supérieure à 1 m

Produit sur-mesure, nous consulter



brun&doutté

GRILLE SPIDER

Grille structure en acier - Épaisseur 6 mm ouvrage
Finition prépeint noir ou thermolaquage couleur - Pose en tableau
Fixation à sceller - **option** : pose sur platines, pose façade

Produit sur-mesure, nous consulter



brun&doutté

RAMPE D'ACCÈS MERIGNAC

Rampe d'accès en aluminium
Profil rampe demi-rond Ø 55 mm x H. 39 mm
Poteaux tubulaires rectangulaires - Pose sur platines incluses
Possibilité traverse intermédiaire Ø 30 mm
et chasse-roue Ø 30 mm **en option** - RAL Blanc 9010
9 autres coloris standards au choix

Produit sur-mesure, nous consulter



brun & doutté

GARDE-CORPS AUSTIN

Garde-corps en alu - Poteaux, main courante tubulaire Ø 55 mm - 5 lisses horizontales en alu anodisé

Pose sur platines sur dalle - Possibilité 8 couleurs du RAL au choix - Plexiglass transparent H. 45 cm **en option** si hauteur de chute supérieure à 1 m RAL blanc 9010

Produit sur-mesure, nous consulter



brun&doutté

GARDE-CORPS ROYAN

Garde-corps en acier - Main courante tube rectangle ouvert 50 x 25 - Lisses rondes acier soudé Ø 12 mm, poteaux tôle laser acier plié - Épaisseur 6 mm
Visserie d'assemblage en inox - Pose sur platines - Finition thermolaquage couleur - Couleurs RAL au choix

Produit sur-mesure, nous consulter



brun&doutté

GARDE-CORPS MANHATTAN

Garde-corps en acier - Poteaux en fer plein - Main courante tubulaire L. 50 mm - Vitrage feuilleté clair 44/2 à chants polis
Pose sur platines au sol - Finition prépeinte, galvanisée ou thermolaquée - Couleurs du RAL au choix - H. réglementaire 1 m

Produit sur mesure, nous consulter



brun&doutté

GARDE-CORPS BASTIA

Garde-corps en alu - Barreaux verticaux arrondis Ø 20 mm - Main courante demi-ronde Ø 55 mm x H. 39 mm

Pose sur dalles, sur platines ou à l'anglaise **en option** - 9 couleurs RAL standards au choix - Hauteur réglementaire 1 m - RAL Blanc 9010

Produit sur-mesure, nous consulter



brun&doutté

BARRE D'APPUI LÉOPARD

Barre d'appui en acier H.25 - Montants en fer plein de 20x10

Main courante acier - Remplissage tôle motif LEOPARD - Pose en tableau

Fixation à sceller - **Option** : pose sur platines, pose en façade

Produit sur-mesure, nous consulter



brun&doutté

BARRE D'APPUI LOS ANGELES

Barre d'appui aluminium H.35 - Main courante demi-lune et lisse basse

Ø 30 en profilé aluminium - Panneau en verre feuilleté 44/2

Épaisseur 8 mm - Pose sur platines - RAL Blanc 9010

Produit sur-mesure, nous consulter



Lahfer
Créateur de ferronnerie

FABRICATION FRANÇAISE



BALCON PANAMA

Main courante haute en tube de Ø 42 - Pieds de 40 x 10 - Remplissage rondin de Ø 10- Plexiglas de 6 fixations en aluminium
Possibilité de rampant - Finition couche d'apprêt noir, galvanisation, thermolaquage, couleurs RAL au choix en thermolaquage
Modes de fixation : à sceller ou à cheviller entre murs ou à l'anglaise
H. 1,03m x L. 1m
Possibilité de RAL au choix en thermolaquage

Produit sur mesure, nous consulter




Lahfer
Créateur de ferronnerie

BALCON DROIT

Balcon en acier - Main courante haute et lisse basse en tube de 40 x 27 - Barreaudage carré plein de 12 - Possibilité de rampant
Finition couche d'apprêt noir, galvanisation, thermolaquage couleurs du RAL au choix
Modes de fixation : à sceller, à cheviller entre murs ou à l'anglaise H. 1,03 m x L. 1 m
Noir (Couche d'apprêt noir)
Possibilité de RAL au choix en thermolaquage
Produit sur mesure, nous consulter

FABRICATION FRANÇAISE





Lahfer
Créateur de ferronnerie

BALCON DOMINO

Balcon en acier - Fer plat de 40 x 8 - Platines de 100 x 110 mm - Possibilité de rampant - Finition couche d'apprêt noir, galvanisation, thermolaquage couleurs du RAL au choix - Modes de fixation : à sceller, à cheviller entre murs ou à l'anglaise

H. 1,03m x L. 1m - Noir (Couche d'apprêt noir) - Possibilité de RAL au choix en thermolaquage

Produit sur mesure, nous consulter

FABRICATION FRANÇAISE





NOTRE *conseil de pro*

Imaginez votre espace
à aménager et demandez vos 3D.
Nos designers vous aident dans
vos démarches.



ARKITELIA
Design and Shop





MELEZE
Escalier droit
ou à palier en Mélèze



MELEZE

Escalier droit ou à palier en Mélèze - Limons latéraux de forme «crémaillère» - Épaisseur 56 mm
Marches en 44 mm fabriquées en 2 parties avec coupe en biais pour écoulement de l'eau et rainurage antidérapant
Poteaux 90 x 70 mm

Produit sur mesure, nous consulter





TITAN

Escalier droit galvanisé
avec ou sans palier d'arrivée



TITAN

Escalier droit galvanisé avec ou sans palier d'arrivée
Limons latéraux en acier, marches en caillebotis - Jambe de force ou poteau de soutien
Garde-corps rampant acier galvanisé et garde corps palier même structure

Produit sur mesure, nous consulter



Index produits

Revêtement terrasse & sols extérieurs

ABBATIALE	91
ABBAYE	87
ALGICIMENT	115
ALGIDAL	115
ALGINET DALLAGE	115
ALGIFOB+	76
ALGINET DALLAGES	115
ANGERS	65
ANTARES	106
APPUI CAOUTCHOUC POUR LAMBOURDE	33
ARDOISÉE	98
BAROCO VIEILLI	112
BASES PLOT RÉGLABLES	70
BASTILLE	114
BETONICO	51
CA'FOSCARI	46 - 62
CALCAIRE	100
CALCAIRE INDIAN	104
CALCAIRE PIERRE BLEUE	82 - 104
CALE CRANTÉE	33
CALE PLATE	33
CALES DECK SPACEUR	32
CHIANCA	50 - 63
CLARENS	47
CLÉ D'AJUSTEMENT®	69
CLÉ DE RÉGLAGE RÉUTILISABLE	70
CLIPS + VIS	40
CLIPS DE DÉPART TREX	38
CLIPS HYBRID	36 - 39
CLIPS UNIVERSAL DE JONCTION	38
COBRA CLIP	39
COBRA LINER	32
COMPLÉMENT MINÉRAL OLÉOPLUS	93
CORNIERE DE FINITION	32
COUVERTURE DE FINITION AMOVIBLE	71
CROSS-DALLE	68
DALGRANDE	99
DALLE ANTI-BRUIT (SOUS-PLOT)	33
DALLE CAILLEBOTIS	31
DALLE IPÉ	31
DÉGRISSEUR BOIS	23 - 30
DITRA DRAIN 4	47
EVO 2 CLAY	56
EVO 2 ELYSIAN	59
EVO 2 MOTLEY	58
EVO 2 NOVEMBER	53
EVO 2 OUDH	57
EVO 2 QUARZITI	55
EVO 2 TWENTY	54
GODO LAVADO	101
GOMME ACOUSTIQUE	68
GRANIT	105
GRÈS	105
HARD	45
HUILE POUR TECK	34
HUILE TERRASSE BARDAGE	34
HYDRO-NET	106
IL CERRETTO	61
INDIAN	81
INFUSION	60
IQUARZI	49
JOINT POLYMÈRE	108
KIT DE LIAISON MODULESCA®	69
KLINT	52
LAMBOURDE LISSE EN ALUMINIUM	33
LAMBOURDES	35
LAME TERRASSE ACCOYA®	28
LAME TERRASSE ATRIA	41
LAME TERRASSE BAMBOU	36
LAME TERRASSE BOIS RESINEUX Profil Flow	20
LAME TERRASSE CURVE BOIS RESINEUX	21
LAME TERRASSE DOUGLAS Profil Neso	23
LAME TERRASSE DOUGLAS Profil Taurus	23
LAME TERRASSE FIBERDECK BROOKLYN	39
LAME TERRASSE FRÈNE THT	27
LAME TERRASSE GÉMEAUX	40
LAME TERRASSE JAVA	18
LAME TERRASSE MELEZE ARC ALPIN	22
LAME TERRASSE MOSO XXL	37
LAME TERRASSE PRESERVE PIN DU NORD	19
LAME TERRASSE ROBINIER ABOUTÉ	25
LAME TERRASSE SAMOA	18
LAME TERRASSE TREX TRANSCEND LINEAGE	38

LAME EXOTIQUE	29
LAME TERRASSE	29
LAME TERRASSE GALBÉE PRESERVE DOUGLAS	24
LAME TERRASSE CHATAIGNIER	26
LOFT	64
LUNA	89
MACAO	78
MALETTE DE POSE	35
MARCHE MODULESCA®	69
MINÉRALISANT TOUS SUPPORTS	93
MODULE MODULESCA®	69
MODULE TERRASSE	30
MORTIER JOINT	96
NEWHEDGE CLASSIQUE	111
NEWHEDGE VIEILLI	111
OCEAN	113
ODYSSÉE	100
OPUS ARGENS	110
OUTIL DE VISSAGE	32
PALATIUM	93
PAVÉ DRAINANT	116
PAVÉ RUSTIC	109
PÉPLUM	94 - 117
PERRE DE BALI	77
PHARAON	84
PIERRE DU NIL	79
PLANCHE	99
PLAQUE À DALLE	68
PLAQUE À DALLE CLEMAN®	69
PLINTHE	40
PLOT AUTONIVELANT	68
PLOT BETON POUR TERRASSE	35
PLOT CLEMAN® AUTONIVELANT	69
PLOT CLEMAN® STANDARD	69
PLOT POUR LAMBOURDES	34
PLOT RÉGLABLE	68
PLOT SLIM	71
PROTECTION HYDROFUGE	78 - 90
REALTA	107
RECTO PLUS	108
REDRESSEUR DE LAMES	35
REHAUSSE	68
REHAUSSE CLEMAN®	69
RIVAGINE	92
ROULEAU PROTECTION LAMB. AUTOCOLLANT	33
RUSTIQUE BULLÉE	88
SABLÉE	97
SAINT-RÉMY	76
SATINÉE	96
SATURATEUR BOIS ENVIRONNEMENT	34
SL TABLA	44
SMARTBIT	32
SOLNHOFEN PIERRE D'Allemagne	83
SUPPORT HABILLAGE LATÉRAL	68
TABLE MILLENIUM, KORE ET INFINITY	66
TAK LEVEL - KIT CALES	33
TAPIS D'ISOLATION PHONIQUE POUR PLOT	68
TECNIK	48
TEMPPLIER	95
TOSCANE	86
TRAVERTIN SELECTION BEIGE	75
TRAVERTIN SELECTION MIXTE	74
TRAVERTIN SILVER	80
TROBA	115
V2B	100
VARIANCE	100
VELOUTÉE	90
VENDÔME	115
VIS AUTOPERÇANTE	35
VIS COMPOSITE POUR FINITION	39
VIS DE FONDATION + SUPPORT EN L	32
VIS TÊTE FRAISÉE	35

Décoration de jardins

ABRI DE JARDIN BRITTA	155
ABRI DE JARDIN LARA	154
ABRI DE JARDIN PILA	154
ACCESSOIRE DE DILATATION DALLE NG040	129
ALON	160
BAC À FLEUR PIN	148
BAC À FLEUR PIN 3 P	148
BAC À FLEURS BOULE	148
BAC CORTEN	149
BANC CAMILLE 16	156

BARITE 40	160
BASE 90KG AVEC ROUES	157
BASE PARASOL	157
BASE PARASOL À LESTER	157
BIANCA 16,6M ² SET3	155
BOIS ROND FRAISE	138
BORDURE ARDOISE	140
BORDURE GRÈS	141
BORDURE OCÉAN	142
BORDURE SCHISTE	141
BORDURE TRAVERTIN	141
BRIQUE PILÉE	121 - 125
CÂBLE 100 M	161
CALCAIRE INDIAN	142
CALCAIRE PIERRE BLEUE	142
CAMBRIDGE 2024	131
CAMERA SMART (WI-FI)	161
CANAPÉ 2 PLACES ROYAL RIVIERA	159
CANAPÉ 3 PLACES ROYAL RIVIERA	159
CANAPÉ 5 PLACES ROYAL RIVIERA	158
CARPORT	153
CARPORT - ADOSSÉ AVEC PENTE	152
CARPORT - ASYMÉTRIQUE	152
CARPORT DEUX VOITURES ROBERT	152
CASTOR 4	160
CASTOR SMART (ZIGBEE)	161
CONCASSÉ	124
CONNECTEUR F	161
CONNECTEUR LED STRIP	161
CONNECTEUR M	161
COPEAU DE BOIS NATUREL	126
COPEAU DE BOIS ROUGE	126
CORE EDGE POWERED	143
DALLE DE SCHISTE	144
DALLE NG040	128
DEAUVILLE	131
DÉPORTÉ 3X3 CRÉMAILLÈRE	157
DÉTECTEUR MOUVEMENT SMART (ZIGBEE)	161
DROITE	141
EASYFIX LI 100 & 150	142
ECCOBORDER FLEX	143
ÉCORCES DE PIN MARITIME	126
ERBA	160
EXTENSION ROYAL RIVIERA POUR SALON D'ANGLE	158
FAUTEUIL CATALINA	159
FAUTEUIL ROYAL RIVIERA	159
GABION MODULAR	147
GALET	122 - 123
GALET REVERSO	120
GARAGE RASMUS	153
GATEWAY SMART (WIFI - ZIGBEE)	161
GÉOTEXTILE	124
GIVORS	150
GRAND PAS JAPONAIS	134
GRANIT GRIS	142
GRAVIER CONCASSÉ	120
GRAVIER OURAL CONCASSÉ	120
GRAVIER QUARTZ CONCASSÉ	120
GRAVIER QUARTZ ROULÉ	120
GREENPLAC	129
GRENADE	131
HOUSSE POUR PARASOLS DÉPORTÉS	157
KIT GABION	146
LED STRIP 15 M SUR UN ROULEAU	160
LUXOR	131
MARGELLE	140
METALFLEX	143
MULTI PROFILE H38	143
NIDAGRAVEL	127
OBÉRON HI SMART (ZIGBEE)	161
ONYX 20	160
ONYX 60 R1	160
OXFORD	131
PAILLETTE ARDOISE	121
PAILLIS ARDOISE	135
PAILLIS GRÈS	135
PALATIUM	140
PANAMA	130
PARASOL DELUXE 3X3	157
PARKING MARKER DALLE NG040	129
PAS JAPONAIS	132 - 135
PAS JAPONAIS ARDOISE NERO	137
PAS JAPONAIS ARDOISE ROND	135
PAS JAPONAIS CALCAIRE	135
PAS JAPONAIS PHARAON	135
PAS JAPONAIS RIO	136

PAS JAPONAIS TRAPEZ	133
PÉPLUM	140
PERGOLA	150
PERGOLA - BRISE VUE	151
PERGOLA - CARBET	151
PERGOLA LAPAS	150
PERGOLAS BIO CLIMATIQUE	151
PHARAON	142
PIERRE À GABION	146
PIQUET ARDOISE	141
PIQUET SCHISTE	141
PIQUET TUTEUR	149
POTEAU À LINGE	149
POUTRE ARDELIA	145
POZZOLANE	121
RÉCUPÉRATEURS D'EAU DE PLUIE	148
SABLÉE	140
SHERWOOD	140
SPHERE BLACK ANGEL	147
SPHERE BOIS	147
STABILISATEUR ECOGRAVEL CARROSSABLE	129
STUDIO DE JARDIN ANDRÉA	155
SWITCH SMART (WI-FI)	161
TABLE BASSE CARRÉE ROYAL RIVIERA	158
TABLE BASSE RECTANGLE ROYAL RIVIERA	158
TABLE BREHAT À POSER	157
TABLE CATALINA	159
TABLE DE PIQUE NIQUE	157
TABLE DE PIQUE NIQUE ARTHUR	156
TABOURET ROYAL RIVIERA	158
TOMBELAINE	154
TRAITEMENT MULTI-USAGES	154
TRANSFO/TIMER	161
TRAVERSE	139
TRAVERSE CHÊNE	138
VENDÔME	141
XIBLE	160

Piliers & Murets

AKIDO	219
ALU20	195
ALUCLIN XL	192
ALULAM	193
ALULINE	191
ALUROC	194
ANGLE	176
AQUA	198
ARDOISE NATURELLE	169
AUDENGE	207
AXOVIA 3S	184
BOIS DE CONSTRUCTION	204
BOSTON	214
BRANDE	219
CABOCHON 70 MM NOIR	212
CALE DE TENSION	218
CAPRICORNE	217
CASSIOPÉE	216
CHAPEAU	213
CHAPEAU PILIER	166
CHAPEAU PLAT	169
CHAPEAU POINTE DIAMANT	168
CHAPERON ARDOISE NATURELLE	174
CHAPERON DE MUR ARDOISE NATURELLE	174
CHAPERON PLAT	175
CHAPREX	168 - 174
CHARTREUSE	170
CLÔTURE	190
CLÔTURE BACARA	201
CLÔTURE DESTRUCTURÉE	203
CLÔTURE MÉTALLIQUE	218
CLÔTURE PERSIENNE BALI	213
CLÔTURE PERSIENNE SUMBA	213
CLÔTURE PIN TRAITÉ	211
CLÔTURE POTEAU PERCÉ	205
COLONIAL	207
COUVERTINE 2 PENTES	175
COUVERTINE MOULÉE PLATE	174
COUVERTINE PLATE	173
COUVERTINE PRESSÉE 2 PENTES	173
DECORS ALUMINIUM POUR MODULA	201
DESSUS DE MUR ALU	176
ECLISSE	176
ELIXO 500 3S	184
EMBOUT	177

ENSEMBLE PANNEAU ACOUSTIQUE	209
ÉQUERRE RENFORCÉE	212
ERQUY	212
FEODAL	168
FIXATION ALU	166
GAMME CLÔTURE FIRST	190
GAMME COORDONNÉES	183
GAMME DESIGN	182 - 184
GAMME EXCELLENCE	185
GAMME FIRST	181
GAMME MILÉANE	180
GAMME TENDANCE	183
GANIVELLES CHÂTAIGNER	205
KIT D'OCCULTATION	218
LINÉA	199
MINÉRALISANT COLORE	200
MODULA ARDOISE	200
MODULA LAMES	200
MODULA PANNEAUX	201
MODULA RESILLE	200
NATURA	199
NETTOYANT TOITURES	167
OCCULTALU	185 - 196
PALATIUM	173
PANNEAU DÉCOR HORIZONTAL DOUBLE	217
PANNEAU MILAN	206
PANNEAU MUSTANG	208
PANNEAU SAN REMO	206
PANNEAUX REENA	210
PARCLOUSE DE FINITION	213
PIED DE POTEAU DE JARDIN À BOULONNER	212
PIETRA	197
PILIER	168
PILIER BOSSELÉ	167
PILIER FAUX JOINTS	168
PILIER HERITAGE	169
PILIER PLAT	166
PORTAIL LISBONNE	187
PORTAIL OSLO	186
POTEAU 90X90	217
POTEAU ALU / CLAUSTRAS	207
POTEAU ALUMINIUM	213
POTEAU POINTE	204
POTEAU RABOTÉ POUR PANNEAU	204
PRIMITIVE	204
PROFIL ALU	217
QUERCY	172
RAIDISSEUR	217
RENAISSANCE	169
RÉSILLE	202
SCAER	212
SCHISTE	171
SUPPORT POUR POTEAU TITAN	218
TAHOMA SWITCH	184
U DE FINITION	177
ZENEO	190

Parements

BRIKELIA	230
BRIKELIA VINTAGE	231
BRIQUE 5 TONS	237
BRIQUE HAVANE	237
BRIQUE ROUGE	237
BRIQUE TERRE CUITE	239
BRIQUETTE	237
CAUSSE	223
CUBICS	235
CUBIK	225
LÉOPARD	238
MANOIR	222
MEULIERE	238
MORTIER COLLE ORFLEX HP	229
MORTIER JOINT	229
PARÈMENT AQUISTONE	241
PARÈMENT PIERRE DE BALI GREEN	240
PARÈMENT TRAVERTIN	240
PLAQUETTE	238
PORTLAND	226
PRIMOMUR	229
ROCKY MOUNTAIN	224
SIENA	233
SOUS-ENDUIT PREPABASE	229
TAHOE	228
TIERA	232

TRIBECA	236
VERNIS PAVÉS BRIQUES	231
WALLART	234

Bardages

AIGIS	271
BARDAGE DIABLO	247
BARDAGE PHENIX	246
BARDAGE THUBAN	247
CANEXEL RIDGEWOOD	276
CANEXEL VSTYLE	277
CEDRAL CLICK	279
CEDRAL LAP	279
CITYLAMES	251
CLASSIC THERMOWOOD	264
CLIN FAUX CLAIRE-VOIE TRIPLE SHADOW	263
CLINEXEL	256
CLIQUE 450	286
COULEUR EXTRA ONTARIO	259
COULEUR EXTRA PROFIL LINE	260
COULEUR EXTRA PROFIL PULSE	261
DURACOLOR	280
ECLIPS	255
GAMME CLASSIC SAPIN DU NORD	245
GAMME ESSENTIEL	254
GAMME LATEM	287
GAMME PRESERVE DOUGLAS & EPICÉA	244
GAMME PROTECT SAPIN DU NORD	248
HARDIE® PLANK	282
HARDIE® VL PLANK	283
HUILE BARDAGE OPAQUE	246
INFINITY	250
JOINT DEBOUT	284
KERRAFRONT CLASSIC LAME DOUBLE	268
KERRAFRONT CLASSIC LAME	
SIMPLE CONNEX	269
KERRAFRONT EFFET BOIS LINÉAL	266
KERRAFRONT EFFET BOIS LINÉAL CONNEX	266
KERRAFRONT MODERN WOOD	267
KERRAFRONT TREND CONNEX	270
LASURE TECH WOOD	253
MALO	274
MALO PROTECT	274
NOVA	275
OREGON SELECT DOUBLE OURLET	
DE CLOUAGE	273
OXYLAMES DIABLO	262
OXYLAMES PHENIX	262
PREMIUM SELECT DOUBLE OURLET	
DE CLOUAGE	272
PROTECT DOUGLAS	249
STRUKTUR	258
TASSEAU CLAIRE VOIE	263
TEMPO NATIV	253
ULTIMA NATIV	252
VERNIS MARIN	248
WEO	278

Escaliers & Garde-Corps

ATLANTIS	290
BALCON DOMINO	296
BALCON DROIT	295
BALCON PANAMA	295
BARRE D'APPUI LÉOPARD	294
BARRE D'APPUI LOS ANGELES	294
BROADWAY	290
GARDE-CORPS AUSTIN	292
GARDE-CORPS BASTIA	294
GARDE-CORPS CAP-FERRET	291
GARDE-CORPS MANHATTAN	293
GARDE-CORPS ROYAN	293
GRILLE SPIDER	291
LA MARQUISE 7	290
MELEZE	298
RAMPE D'ACCES MERIGNAC	291
TITAN	299
VICTORIA PLUS	290

Index fournisseurs

Revêtement terrasse & sols extérieurs

ACCENT	31
ACL	101
ALGIMOUSS	67 - 76 - 115
ALKERN	86 - 87 - 88 - 89 - 110 - 111 - 112 - 113
AQUITER	74 - 75 - 76 - 77 - 78 - 79 - 80
ARGENTA	44
BAVARIA	83
BLANCHON	23 - 30 - 34
CASTAGNÉ	26
CID	29
COBRA	32 - 36 - 39
DAKOTA	33
DUCERF	27
EDYCEM	35 - 81 - 82 - 84 - 85 - 90 - 93 - 94 - 95 - 96 - 97 - 98 100 - 104 - 105 - 114 - 115 - 116 - 117
FELIXWOOD	36
FIBERDECK	39
FILA	78 - 90
FP BOIS	37
HENRY TIMBER	28 - 29 - 31
HYDROMINERAL	93 - 106
JOULAST	34 - 68 - 69
LAFABBRICA	46 - 49 - 50 - 61 - 62 - 63
LIGNALPES	22 - 23
MIRAGE	53 - 54 - 55 - 56 - 57 - 58 - 59
MYTHAGE	47 - 48
PIERR'DALL	91 - 92
PROFIL PLOT	70 - 71
PROTAC	19 - 24
RAKO	51
RONDINE	45 - 60 - 64 - 65
SCHLÜTER SYSTEMS	47 - 115
SEF	18 - 35
SIDECK	25
SILVERWOOD	20 - 21
SOLUJOINTS	96
SPAX	35
STEULER	52
STONELINE	99 - 106 - 107 - 108 - 109
SYLNEO	40 - 41
TAU CERAMICA	66
TECHNISEAL	108
TOOTAN	30
TREX	38

Décoration de jardins

ACCENT	148 - 150 - 153 - 157
AGARIS	126
ALKERN	133 - 142 - 145
ALUCLOS	151
AQUITER	123 - 124 - 125 - 136 - 137 - 147 - 149
BLANCHON	154
CREADOR	157 - 159
DUCRET	151 - 152
ECCOPRODUCT	129 - 142 - 143
EDYCEM	120 - 121 - 122 - 134 - 135 - 140 - 141 - 142 - 144 - 146
FIBERTEX	124
GREEN AVENUE	130 - 131
JOULAST	129
LIGHTPRO	160 - 161
MOBEXTAN	157
MWH	157
NIDAPLAST	127 - 128 - 129
PALMAKO	152 - 153 - 154 - 155 - 156
PLASTEAU	146
ROYAL GARDEN	157 - 158 - 159
SEF	139
SIDECK	138 - 149 - 150
STONELINE	132 - 147
TOOTAN	138 - 149 - 150 - 154
WHITE WOOD	154

Piliers & Murets

ALKERN	170
ALUCLOS	191 - 192 - 193 - 194 - 195
AMBRE	185 - 190 - 196
ATLANTEM	180 - 181 - 182 - 183 - 184 - 185 - 190
BRUYERE NEGOCE	219
CELTYS	174
EDYCEM	167 - 168 - 169 - 171 - 173 - 174 - 175
FERRO BULLONI	218
FIBERDECK	214 - 215 - 219
HERMOUET	175
HYDROMINERAL	167
LAHFER	186 - 187 - 203
MEHAT	200 - 201 - 202
ODEMUR	166 - 176 - 177
ORSOL	169
PALMAKO	210
PIERR'DALL	172
ROUSSEAU CLÔTURE	197 - 198 - 199
SIDECK	204 - 205 - 206 - 207 - 208 - 211
SILVERWOOD	213
SIMPSON STRONG TIE	212
SOMFY	184
SYLNEO	216 - 217
TOOTAN	207 - 209 - 212

Parements

ACL	232 - 233
AQUITER	240 - 241
BLANCHON	231
ORSOL	222 - 223 - 224 - 225 - 226 - 227 - 228 - 229 - 230 - 231 - 237 - 238
RONDINE	234 - 235 - 236
TERCA	238
TERREAL	238 - 239

Bardages

BACACIER	286
BLANCHON	246 - 248 - 253
CEDRAL	279
ELZINC	287
FIBERDECK	278
HOME CONCEPT	272 - 273
JAMES HARDIE	282 - 283
LATEM	287
LIGNALPES	246 - 247 - 251 - 262
NORSILK	263
PROTAC	244 - 254 - 255 - 256 - 257 - 258
RABOPALE	250 - 252 - 253
SCB	271 - 276 - 277 - 280 - 281
SILVERWOOD	245 - 248 - 249 - 259 - 260 - 261 - 264 - 265
SYLNEO	274 - 275
VM BUILDING	284 - 285
VOX	266 - 267 - 268 - 269 - 270

Escaliers & Garde-Corps

BRUN ET DOUTTÉ	290 - 291 - 292 - 293 - 294
EBA	298 - 299
LAHFER	290 - 295 - 296 - 297





Gage de qualité

Neuf ou réno,
réussissez tous vos chantiers!

En choisissant vos produits chez VM Matériaux, vous ferez le choix de la qualité.
Zoom sur les classements, normes et certifications qui traduisent notre engagement...

LES CLASSEMENTS



UPEC

Certains carreaux de sol sont certifiés NF et UPEC. Cette certification qui ne s'applique qu'au 1er choix permet d'utiliser chaque produit conformément à son domaine d'usage, tel que le prédéfinit le classement UPEC des locaux par le Centre Scientifique et Technique du Bâtiment.

- U** Résistance à l'Usure due à la marche ou au passage
- P** Résistance au Poinçonnement (pieds des meubles, talons)
- E** Tenue à l'Eau
- C** Tenue aux agents Chimiques courants

Ces lettres sont suivies d'indices croissants correspondants à des niveaux de résistance croissante, de 1 à 4. Plus l'indice est élevé, plus le comportement aux critères correspondants est bon.

PEI du carrelage: Résistance à l'abrasion

- PEI I** Passage très faible, salle de bain, chambre
- PEI II** Passage faible, appartement, chambre
- PEI III** Passage modéré, appartement, maison individuelle (sauf cuisine)
- PEI IV** Passage intense, maison individuelle, bureau
- PEI V** Passage très intense, habitations et locaux publics

Usage des parquets, stratifiés, vinyles, et PVC

La classe d'usage 23 est adaptée à un usage intensif dans une maison. Il s'agit de la classe la plus résistante pour votre domicile avec une haute fréquence de passage.

La classe d'usage 31 est parfaite pour des zones commerciales peu fréquentées, c'est-à-dire pour un usage basique ou modéré dans un bureau privatif ou une chambre d'hôtel.

La classe d'usage 32 est utilisée si vous prévoyez une fréquentation et un usage ordinaire. Ce type de sol est adapté aux salles à manger, salles d'attente, hall des hôtels, boutiques, etc.

La classe d'usage 33 correspond à un usage élevé et adapté pour de grandes boutiques, des salles d'attente, des cafétérias et même des restaurants et des cuisines. Choisissez cette classe d'usage pour des exigences élevées.

LES CERTIFICATIONS

ENVIRONNEMENT :

CERTIFICATION FSC® ET PEFC

VM Matériaux a reçu les deux certifications FSC® et PEFC délivrées par FCBA pour 10* de ses points de vente négoce, dont l'ensemble des points de vente spécialisés bois.

Tous les produits de la gamme bois tels que les bois de charpente et de menuiserie, les panneaux, les produits d'aménagement (parquet, terrasse bois, claustra...), les menuiseries intérieures et extérieures, sont ainsi concernés.



UNE DÉMARCHE ENVIRONNEMENTALE RESPONSABLE




Développant une politique responsable en termes d'achat, de vente et de traçabilité, cette obtention traduit l'engagement du Groupe VM Matériaux dans la distribution de produits issus d'une gestion forestière durable. Cette démarche, au service de l'ensemble de ses clients, répond à la volonté de proposer une gamme complète de produits certifiés et de développer une dynamique commerciale bois responsable. Pour connaître la liste de nos produits FSC, merci de nous consulter.

* VM Angoulême, VM Aytré, VM Bordeaux Bois, VM Châtelleraut, VM Éguzon Chantôme, VM Fargeaudoux, VM Luçon, VM Niort, VM Trignac et VM Vouneuil-sous-Biard.



RÉSISTANCE À LA GLISSANCE






Utilisation du carrelage en zone mouillée

	Angle inclinaison	Domaine d'utilisation
PN12 A 	>12 Adhérence moyenne	<ul style="list-style-type: none"> > Couloir de circulation pieds nus en zone sèche > Vestiaires individuels et collectifs > Sol de bassin non nageur (hauteur d'eau > 80 cm)
PN18 A+B 	>18 Adhérence élevée	<ul style="list-style-type: none"> > Couloir de circulation pieds nus (sauf ceux visés dans A) > Douches - zone de désinfection des pieds > Plage piscine > Sol de bassin non nageur (hauteur d'eau < 80 cm) > Sol de bassin à vagues, dans zone non nageur > Fond mobile de piscines-pataugeoires > Escalier aboutissant dans l'eau, 1m de large maxi (avec rampe) > Échelle aboutissant dans l'eau et hors de la zone du bassin
PN24 A+B+C 	>24 Forte adhérence	<ul style="list-style-type: none"> > Escalier aboutissant dans l'eau - Pédiluves > Zone inclinée de goulotte finlandaise

La plupart des articles proposés dans le catalogue Aménagements Intérieurs sont stockés sur nos plates-formes pour une meilleure disponibilité sous 3 à 7 jours ouvrés (délai susceptible d'évoluer de la part du fournisseur). Documents et photos non contractuels. Informations et prix sous réserve d'erreurs typographiques. Compte tenu des techniques d'impression, des différences de couleurs peuvent exister entre le rendu de certaines photos de ce catalogue et la réalité en point de vente. Prix publics TTC. Les prix sont indiqués hors frais de livraison. TVA 20%. Attention tarifs départ continent, coût du transport en supplément, pour le point de vente de VM Île-d'Yeu. Ne pas jeter sur la voie publique. Toute duplication totale ou partielle est interdite.

VM Matériaux – S.A.S au capital de 5 973 300 euros - 337 587 422 R.C.S La Roche-sur-Yon - APE 4673 A - Code TVA : FR 22 337 587 422. Siège Social : Route de la Roche-sur-Yon - 85260 L'HERBERGEMENT. Crédits photos : Adobe Stock - Getty - Les photographies et illustrations contenues dans ce catalogue sont la propriété des fournisseurs et des ayants droit, elles ne peuvent être reproduites sans leur autorisation. Réapprovisionnement point de vente PS03415. Édition et parution en Février 2024.

Utilisation du carrelage en secteur public et professionnel

	Angle inclinaison	Domaine d'utilisation
PC6 R9 	6-10 Adhérence normale	> Zone d'accès direct vers l'extérieur des locaux publics, Salles de classe, Salles de guichets bancaires
PC10 R10 	10-19 Adhérence moyenne	> Comptoirs de vente de viandes ou de produits fromagers, Salles de soins, de préparations, ou de stérilisation en services hospitaliers
PC20 R11 	19-27 Adhérence élevée	<ul style="list-style-type: none"> > R11 : Locaux de fabrication du fromage d'une laiterie, Locaux de mise en bouteilles (production de jus de fruits), Comptoirs pour fleuristes > R11V4 : Cuisines et salles à manger jusqu'à 100 couverts, Stations de lavage de véhiculés > R11V6 : Ateliers de production de verre isolant (produit siccatif)
PC27 R12 	27-35 Forte adhérence	<ul style="list-style-type: none"> > R12 : Comptoirs de vente pour poissons, Cuisines dans les hôpitaux et cliniques > R12V4 : Fosse de préparation et d'essai dans un garage, Grandes cuisines pour restaurants et universités > R12V6 : Locaux de transformation de la volaille, Dépôts pour huiles et graisses > R12V8 : Locaux de préparation de la viande
PC35 R13 	>35 Très forte adhérence	<ul style="list-style-type: none"> > R13 : Usine de distribution d'eau dans une tannerie > R13V4 : Raffinerie d'huile alimentaire > R13V6 : Fabrication de produits d'épicerie fine et conserve de légumes > R13V8 : Charcuteries, Salles de découpage des viandes > R13V10 : Locaux de traitement et de transformation du poisson



Un réseau de points de vente à votre service

■ Carrelages ■ Dalles & Pavés ■ Décoration de jardin ■ Bois ■ Piliers & Murets ■ Parements ■ Bardages ■ Escaliers ■ Rendez-vous en ligne






14

VM DEMOUVILLE  02 31 72 28 28
VM FONTAINE ETOUPEFOUR  02 31 26 44 00

16

VM ANGOULEME BOIS  05 45 61 07 84
VM ROULLET CARRELAGE  05 45 66 42 20







17

VM AYTRÉ  05 46 30 06 30
VM OLÉRON  05 46 47 23 08
VM ROCHEFORT  05 46 87 16 22
VM ROYAN CARRELAGE  05 46 05 63 55
VM SAINTES  05 46 74 81 00


22

LNTP SAINT-BRIEUC  02 96 01 02 96



33

VM BIGANOS  05 56 03 94 00
VM BORDEAUX BOIS  05 57 77 34 34
VM EXELPAN BOIS  05 57 93 14 14
VM EYSINES  05 56 16 57 57
VM FARGEAUDOUX BOIS  05 56 28 56 28
VM SAINTE-EULALIE CARRELAGE  05 57 77 34 35

35

LNTP RENNES  02 99 35 61 30
LNTP SAINT-MALO  02 99 58 99 82

36

VM ÉGUZON CHANTÔME BOIS  02 54 47 43 37
VM LE BLANC  02 54 28 09 00














37

VM TOURS  02 47 85 09 05

41

VM SAINT-AIGNAN  02 54 71 65 65

44

LNTP SAINT-HERBLAIN  02 51 77 00 14
LNTP SAINT-NAZAIRE  02 40 90 13 13
VM BOUGUENAIS CARRELAGE  02 28 43 27 20
VM BOUGUENAIS  02 40 92 94 11
VM ANCENIS  02 40 96 00 15
VM GUÉRANDÉ  02 40 24 97 04
VM GUÉRANDÉ CARRELAGE  02 40 53 32 38
VM LA PLAINE-SUR-MER  02 51 74 27 40
VM SAINT-HERBLAIN  02 40 92 18 48
VM SAINT-PHILBERT-DE-GRAND-LIEU  02 40 78 76 53
VM TREILLIÈRES CARRELAGE  02 40 94 69 02
VM TRIGNAC BOIS  02 40 45 90 90
VM VERTOU  02 40 03 16 36





49

LNTP ANGERS  02 41 19 92 82
VM ANGERS  02 41 43 42 60
VM AVRILLÉ  02 41 42 33 33
VM CHOLET  02 41 65 13 07








56

LNTP VANNES  02 97 68 84 90








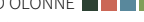











76

VM BRETTEVILLE GD CAUX  02 35 27 76 92
VM LE HAVRE  02 35 53 69 69
VM LE HOULME  02 35 76 39 39
VM PETIT QUEVILLY  02 35 72 26 58







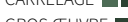
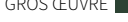
79

LNTP NIORT  05 49 77 86 95
VM BRESSUIRE  05 49 65 09 12
VM BRIOUX-SUR-BOUTONNE  05 49 07 24 38
VM NIORT  05 49 33 11 71
VM NIORT BOIS  05 49 17 22 22
VM PARTHENAY  05 49 94 17 99
VM THOUARS  05 49 66 43 26

85

LNTP LA ROCHE-SUR-YON  02 51 31 15 45
LNTP SOULLANS  02 51 35 35 35
VM AIZENAY  02 51 94 60 13
VM BEAUVOIR  02 51 49 78 68
VM BOUFFÉRE  02 51 48 83 95
VM CHÂTEAU D'OLONNE  02 51 21 40 07
VM CHÂTEAU D'OLONNE CARRELAGE  02 51 22 19 87
VM L'ÎLE D'YEU  02 51 58 77 58
VM LA CHÂTAIGNERAIE  02 28 13 91 00
VM LA ROCHE-SUR-YON  02 51 62 25 96
VM LA ROCHE-SUR-YON CARRELAGE  02 51 62 38 23
VM LES HERBIERS  02 51 66 93 49
VM LONGEVILLE SUR MER  02 51 33 32 76
VM LUÇON BOIS  02 51 56 18 18
VM NALLIERS  02 51 30 90 10
VM OLONNE  02 51 21 04 66
VM POUZAUGES  02 51 57 03 73
VM SAINT-GILLES CROIX DE VIE  02 51 55 11 51
VM SOULLANS  02 51 49 14 14

86

VM CHÂTELLERAULT  05 49 02 35 00
VM CHAUVIGNY  05 49 47 20 20
VM MIREBEAU  05 49 50 61 00
VM POITIERS  05 49 46 19 41
VM VOUNEUIL-SOUS-BIARD CARRELAGE  05 49 37 50 00
VM VOUNEUIL-SOUS-BIARD GROS ŒUVRE  05 49 37 50 00
VM VOUNEUIL-SOUS-BIARD QUINCAILLERIE  05 49 37 50 00
VM VOUNEUIL-SOUS-BIARD SECOND ŒUVRE  05 49 37 50 00



À la recherche d'un artisan ?

Nous sommes en contact quotidien
avec des artisans qualifiés et reconnus
dans leur métier!
Faites-nous connaître votre besoin,
nous vous mettrons en relation,
gratuitement et sans engagement
avec un artisan adapté à votre projet!



Construire demain
Construire durable

vm-materiaux.fr

